



Sicherheitswirtschaft in Deutschland



Liebe Leserinnen und Leser,

die Mitgliedsunternehmen von BDSW, BDGW und BDLS tragen mit ihren inzwischen fast 260.000 Mitarbeiterinnen und Mitarbeitern zur inneren Sicherheit in Deutschland und zu einer reibungslosen Bargeldversorgung in Deutschland bei. In den sieben Abschnitten informieren wir über Aufgabengebiete, Umsätze und sonstige gesamtwirtschaftliche Kennzahlen. Zudem zeigen wir die Personen, die sich in Arbeitskreisen, Fachausschüssen und Tarifkommissionen ehrenamtlich engagieren und damit einen wichtigen Beitrag für die Weiterentwicklung unserer Branche leisten.

Wir wünschen eine informative Lektüre und freuen uns über konstruktive Verbesserungsvorschläge!

Bad Homburg/Berlin

Dr. Harald Olschok

Herausgeber:

BUNDESVERBAND DER SICHERHEITSWIRTSCHAFT e. V. (BDSW)

Am Weidenring 56, 61352 Bad Homburg

Bundesvereinigung Deutscher Geld- und Wertdienste (BDGW)

Am Weidenring 56, 61352 Bad Homburg

BDLS Bundesverband der Luftsicherheitsunternehmen

Friedrichstr. 149, 10117 Berlin

Redaktion und Gestaltung: Özlem Güler, Assistentin BDSW

Stand: 01. Juli 2021

Inhaltsverzeichnis

Sicherheitswirtschaft

- Umsatz
- Lünendonk-Liste 2017: Die führenden Sicherheitsdienstleister in Deutschland
- Ausgaben Bund und Länder für Innere Sicherheit
- Anzahl Wach- und Sicherheitsunternehmen
- Beschäftigte
- Ausbildung
- Kundenstruktur
- Einsatzgebiete
- VdS-anerkannte Wach- und Sicherheitsunternehmen
- Sicherheitsmarkt in Deutschland

BDSW

- Verbandsprofil
- Verbändelandschaft
- Mitglieder
- Präsidium
- Vorsitzende der Landesgruppen
- Arbeitskreise und Fachausschüsse
- Tarifkommission
- Wesentliche Arbeitsbedingungen
- Entgeltübersichten
- Auszubildenden-Vergütung
- Gesetzlichen Unfallversicherung (VBG)

Luftsicherheit

- Daten und Fakten

BDLS

- Verbandsprofil
- Vorstand
- Mitglieder
- Entgeltübersicht

Geld- und Wert

- Der Bargeldkreislauf in Deutschland
- Bargeldumlauf im Eurosystem
- Raubüberfälle in Deutschland und Europa
- Beitragssätze in der Gesetzlichen Unfallversicherung
- Wesentliche Arbeitsbedingungen
- Entgeltübersichten

BDGW

- Mitglieder
- Gepanzerte Fahrzeuge
- Vorstand

BDSW, BDGW, BDLS Verbandsorgane

- Webseitenbesucher
- DSD Mediadaten

Sicherheitswirtschaft

Umsatz

Lünendonk-Liste: Die führenden

Sicherheitsdienstleister in Deutschland

Ausgaben Bund und Länder für Innere Sicherheit

Anzahl Wach- und Sicherheitsunternehmen

Beschäftigte

Ausbildung

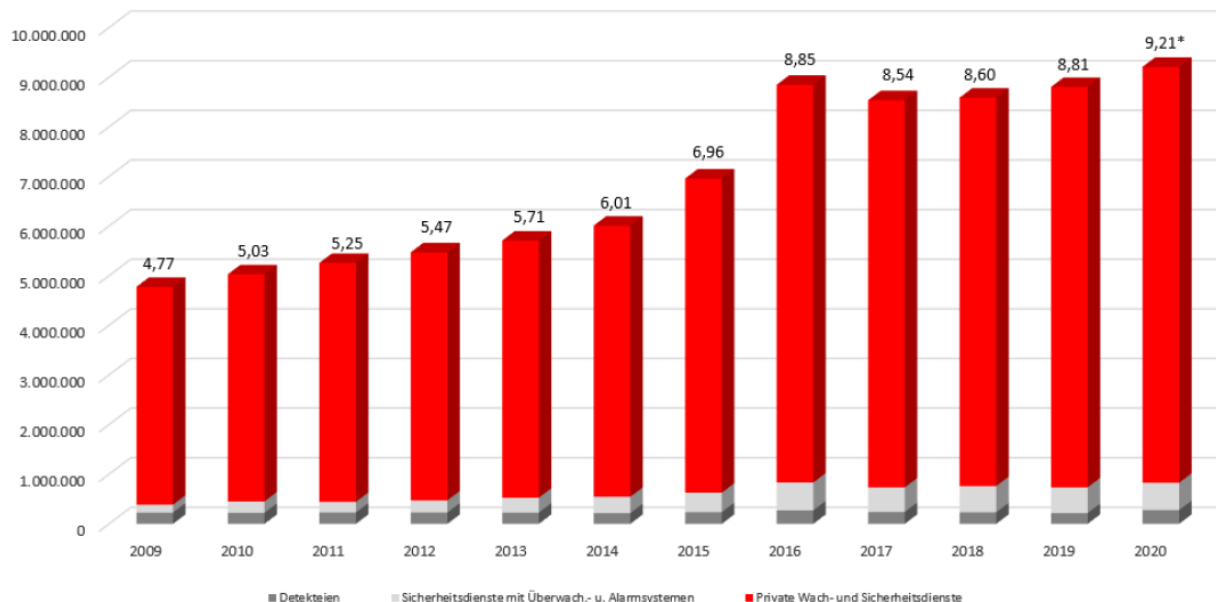
Kundenstruktur

Einsatzgebiete

VdS-anerkannte Wach- und Sicherheitsunternehmen

Sicherheitsmarkt in Deutschland

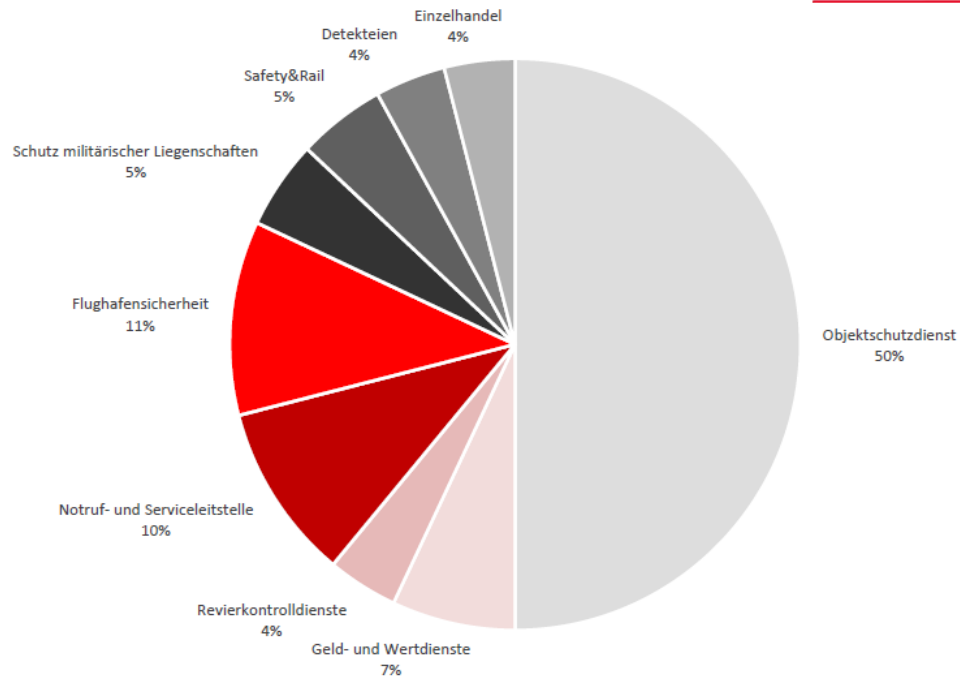
Umsatzzahlen
Wirtschaftsklasse 80
Wach- und Sicherheitsdienste sowie Detekteien
2009 - 2020
(in Mrd. Euro)



*vorläufig

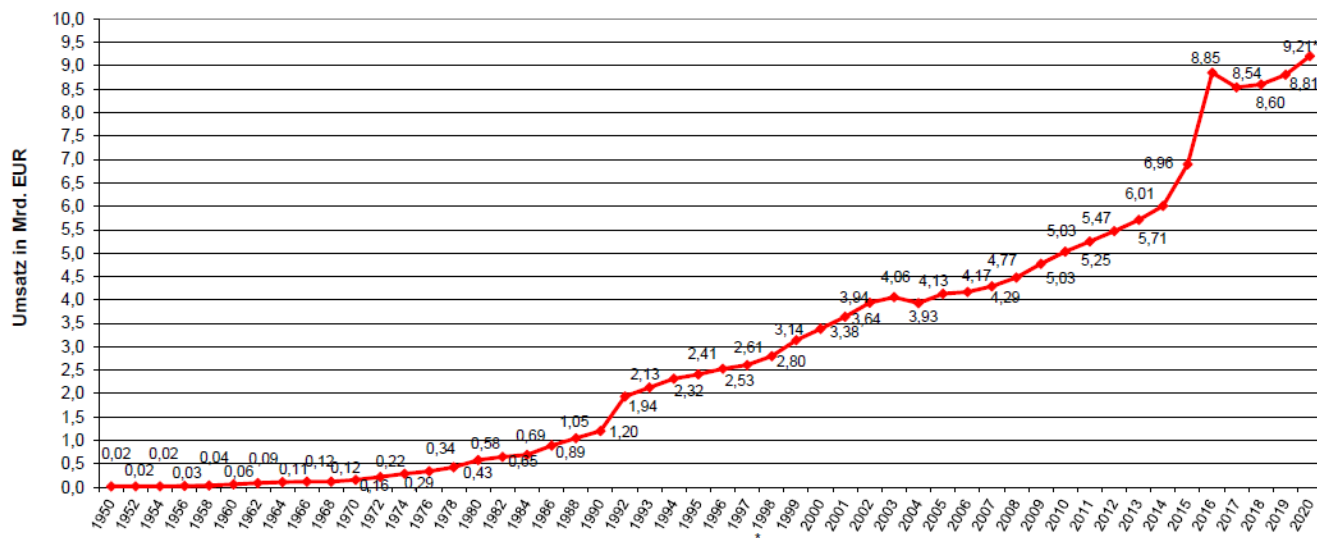
Marktanteil vom Gesamtumsatz
2020*: 9,21 Mrd. Euro

BDSW



*vorläufig

Umsatzzahlen Wirtschaftsklasse 80
Wach- und Sicherheitsdienste sowie Detekteien
in Deutschland
1950 - 2020



Quelle: Eigene Berechnungen aufgrund Zahlenmaterials vom
Statistischen Bundesamt

Jahre

ab 1992 jährliches Zahlenmaterial
* vorläufig
ab 2009: verändertes Zahlenmaterial

Lünendonk® -Liste 2017: Führende Sicherheitsdienstleister in Deutschland

Unternehmen	Umsatz in Deutschland mit Sicherheit in Mio. €		Gesamtumsatz in Deutschland in Mio. €		Sicherheitsmitarbeiter in Deutschland	
	2016	2015	2016	2015	2016	2015
1 Securitas Holding GmbH, Berlin	800,0	720,0	800,0	720,0	20.500	19.500
2 Kötter Unternehmensgruppe, Essen	457,0	418,0	545,0	502,0	11.900	11.200
3 Niedersächsische Wach- und Schließgesellschaft Eggeling & Schorling KG, Hannover 1)	225,0	220,0	225,0	220,0	5.400	5.400
4 Pond Security Service GmbH, Erlensee 2)	215,5	128,8	217,9	130,0	3.260	2.757
5 Kieler Wach- und Sicherheitgesellschaft mbH & Co. KG, Kiel *) 3)	208,0	135,9	208,0	135,9	7.350	4.565
6 Wisag Sicherheit & Service Holding GmbH & Co. KG, Frankfurt am Main	199,0	173,0	1.016,0	911,0	5.477	5.323
7 Klüh Security GmbH, Düsseldorf	124,0	115,0	477,2	420,0	3.700	3.500
8 W.I.S. Sicherheit + Service GmbH & Co. KG, Köln	114,0	94,0	135,0	115,0	3.435	3.225
9 B.i.g.-Gruppe, Karlsruhe	100,0	81,6	140,8	125,3	2.200	2.205
10 Dussmann Service Deutschland GmbH, Berlin *) 4)	94,0	92,0	890,0	870,0	3.050	3.000
11 Stölting Security & Service GmbH, Gelsenkirchen	84,1	55,9	172,0	113,0	1.850	1.750
12 Gegenbauer Sicherheitsdienste GmbH, Berlin	73,6	63,7	655,5	447,6	2.050	1.803
13 Power Gruppe, Hamburg	61,8	60,1	61,8	60,1	1.750	1.690
14 Secura protect Holding GmbH, Langenselbold	61,4	56,4	61,8	56,4	1.909	2.427
15 Nürnberger Wach- und Schließgesellschaft mbH, Nürnberg	57,5	52,9	57,5	52,9	1.508	1.249
16 ESD Dienstleistungsgruppe, Mühlendorf am Inn	56,8	39,4	64,0	45,0	1.007	948
17 Götz-Management-Holding AG, Regensburg 5)	53,5	48,3	232,8	226,0	1.400	1.350
18 Piepenbrock Sicherheit GmbH & Co. KG, Osnabrück	49,0	57,6	458,1	462,0	1.720	2.064
19 All Service Sicherheitsdienste GmbH, Frankfurt am Main	48,0	34,3	83,8	67,6	930	837
20 GSE Protect Gesellschaft für Sicherheit und Eigentumsschutz mbH, Potsdam	40,0	37,0	40,0	37,0	1.600	1.300
21 IWS Firmengruppe, Aschaffenburg *)	38,0	38,0	38,0	38,0	1.080	1.070
22 Arndt - Sicherheit und Service GmbH & Co. KG, Fürth	36,0	28,9	40,0	35,2	950	860
23 Vollmergruppe Dienstleistung, Mülheim an der Ruhr	32,7	28,2	43,3	39,5	950	890
24 Condor Gruppe, Essen	30,5	30,6	34,1	34,2	885	875
25 Wako Nord GmbH, Stade *) 6)	30,0	30,0	30,0	30,0	800	800

*) Umsatz und/oder Mitarbeiterzahlen teilweise geschätzt

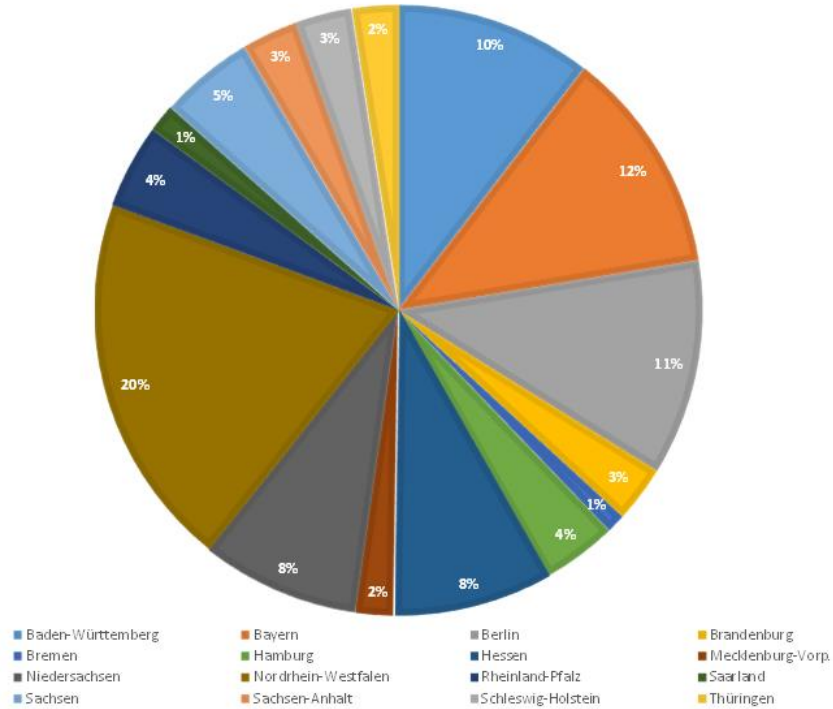
- 1) Umsatz inkl. Sicherheitsdienstleistungen von VSU Vereinigte Sicherheitsunternehmen GmbH.
- 2) Inkl. einer rechtlich selbstständigen Schwestergesellschaft.
- 3) Inkl. der Unternehmen der in 2016 übernommenen DNZ sowie der Sicherheit Nord.
- 4) Gesamtumsatz der Dussmann Gruppe 2016: 2.129,0 Mio. Euro.
- 5) Gesamtumsatz in Deutschland inkl. Servicegesellschaften und Organschaften 2016: 232,8 Mio. Euro
- 6) Einbezogene Unternehmen: Wako Nord GmbH, Wako Nord Hamburg GmbH, Wako Nord Hannover GmbH, Wako Nord Lübeck GmbH.

Aufnahmekriterien für diese Liste: Mehr als 50 Prozent der Umsätze müssen mit Facility Services erzielt werden, die anteilig oder ausschließlich Sicherheitsdienstleistungen enthalten. Mehr als zwei Drittel der Umsätze müssen am externen Markt erwirtschaftet werden. Unternehmen mit einer einzigen spezialisierten Leistung (z.B. Geld- und Wertlogistik) werden nicht berücksichtigt.

Die Rangfolge der Übersicht basiert auf kontrollierten Selbstauskünften der Unternehmen und Schätzungen der Lünendonk & Hossenfelder GmbH über in Deutschland bilanzierte/erwirtschaftete Umsätze.

COPYRIGHT: Lünendonk & Hossenfelder GmbH, Mindelheim 2017 - Stand 17.10.2017 (Keine Gewähr für Firmenangaben)

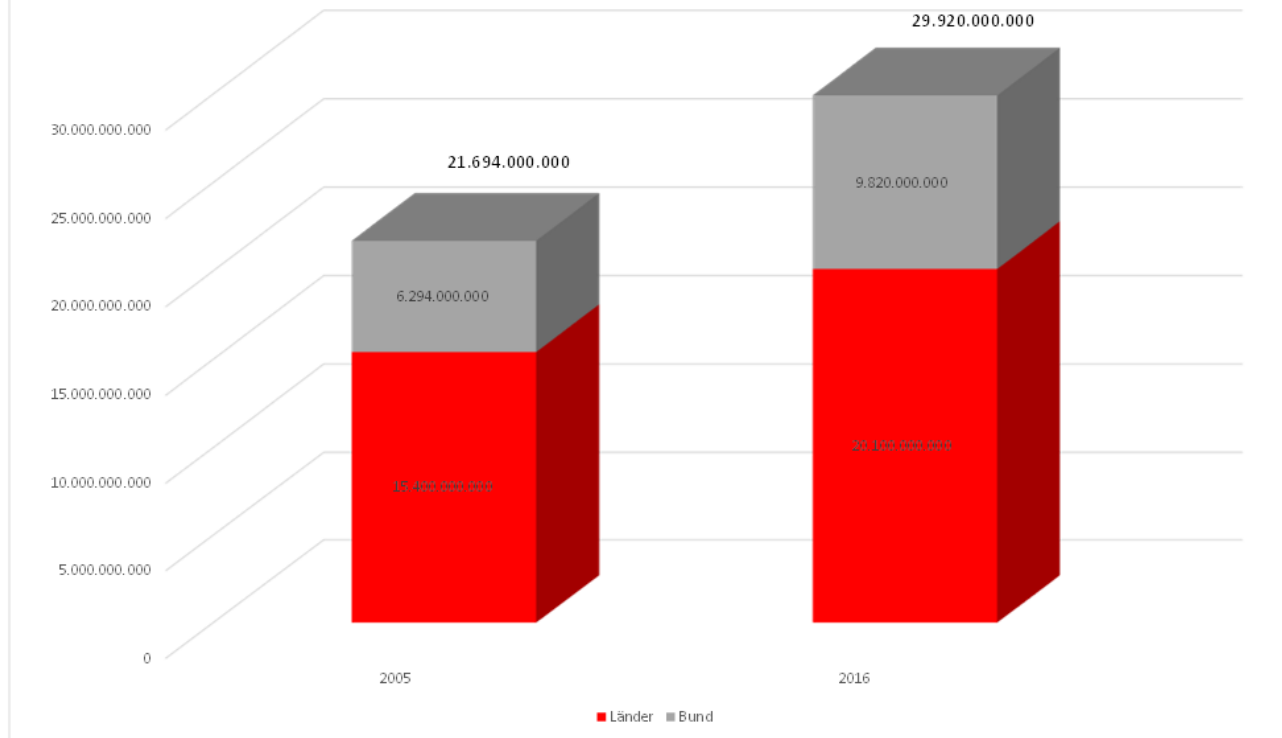
Ausgaben der Länder für die Innere Sicherheit
Gesamtausgaben 2016: 20,1 Mrd. Euro



Quelle: Behörden Spiegel newsletter Nr. 679 vom 27.01.2017

11.05.2017 / ne

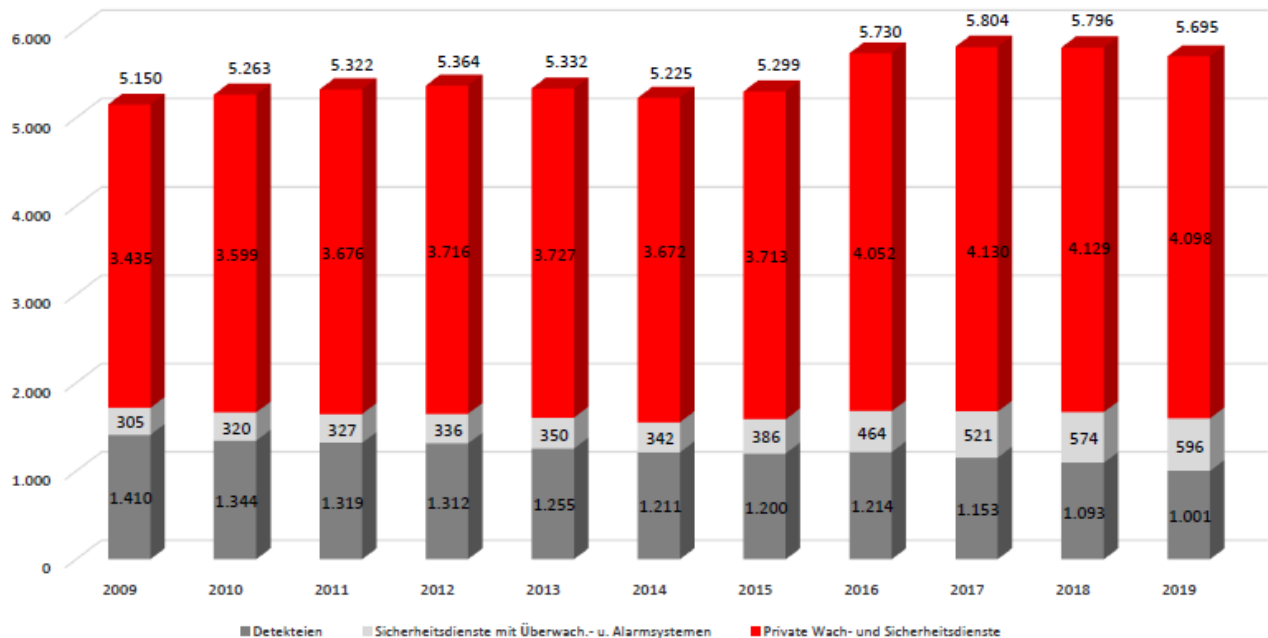
Ausgaben von Bund und Ländern für die Innere Sicherheit (ohne Rechtsschutz) 2005 & 2016



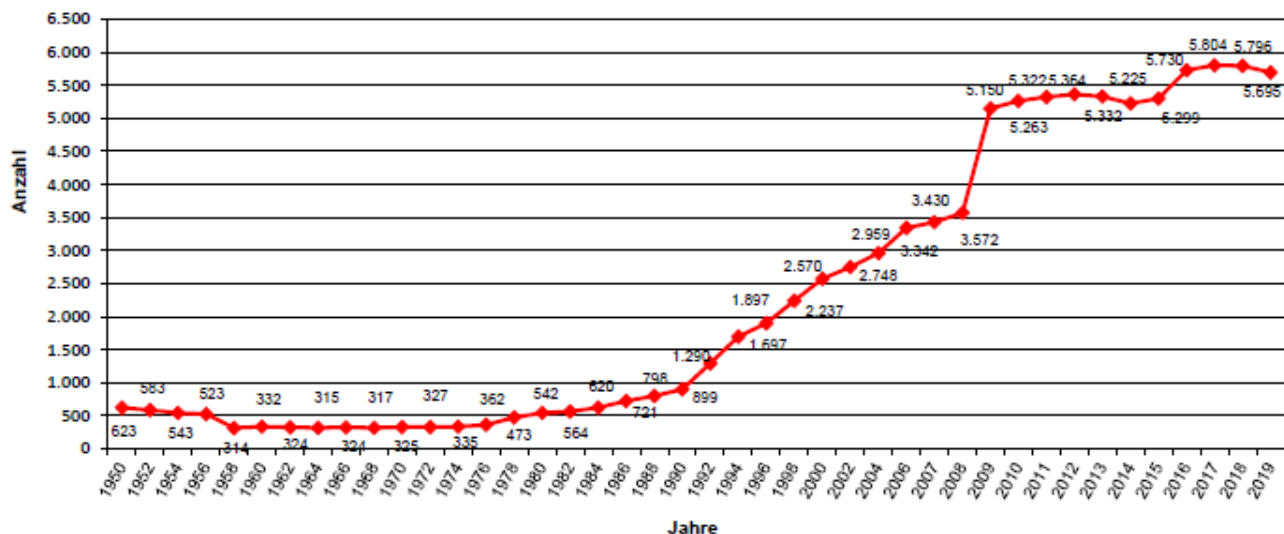
Quelle: Behörden Spiegel newsletter Nr. 679 vom 27.01.2017

11.05.2017 / ne

Anzahl Unternehmen
Wach- und Sicherheitsdienste sowie Detekteien
Wirtschaftsklasse 80
2009 - 2019



Quelle: www.destatis.de



Quelle: Eigene Berechnungen aufgrund Zahlenmaterials vom
Statistischen Bundesamt

ab 2009: verändertes Zahlenmaterial

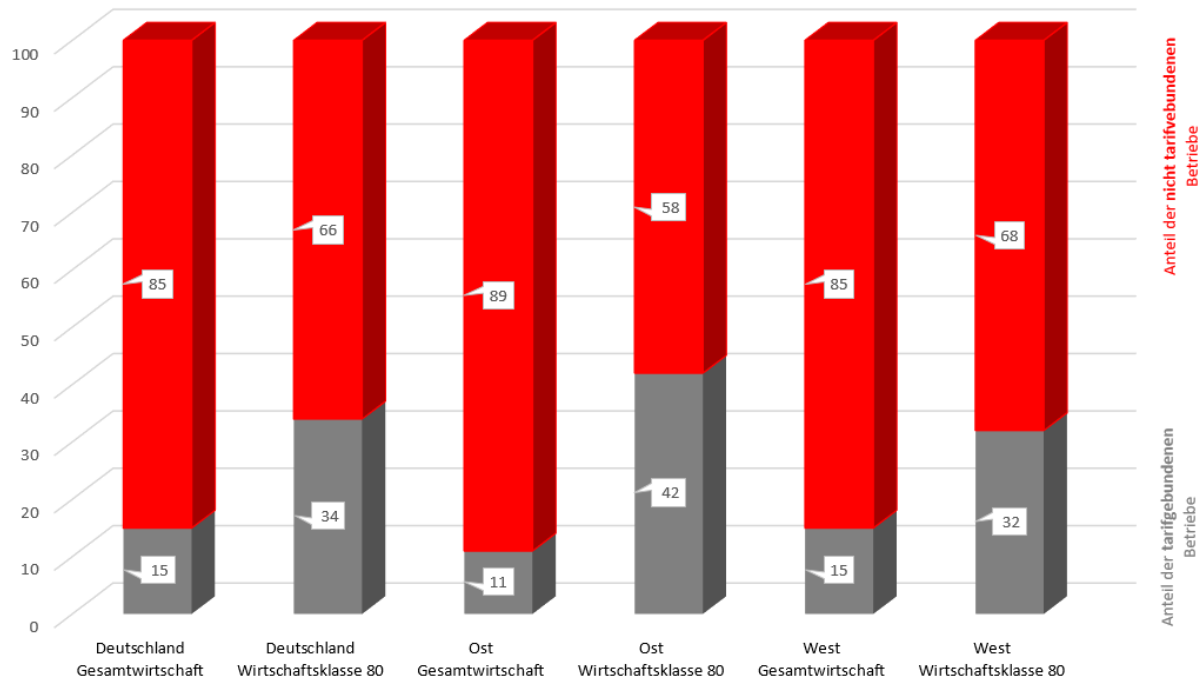
Steuerpflichtige Wach- und Sicherheitsunternehmen
Wirtschaftsgruppe 80
Anzahl und Umsätze
(Nach Bundesländern)

Bundesland	2010		2011		2012		2013		2014		2015		2016		2017		2018		2019	
	St.- pfl. Unt.	Gesamt- umsatz in T€	St.- pfl. Unt.	Gesamt- umsatz in T€	St.- pfl. Unt.	Gesamt- umsatz in T€	St.- pfl. Unt.	Gesamt- umsatz in T€	St.- pfl. Unt.	Gesamt- umsatz in T€	St.- pfl. Unt.	Gesamt- umsatz in T€	St.- pfl. Unt.	Gesamt- umsatz in T€	St.- pfl. Unt.	Gesamt- umsatz in T€	St.- pfl. Unt.	Gesamt- umsatz in T€	St.- pfl. Unt.	Gesamt- umsatz in T€
Baden-Württemb.	542	418.349	538	468.823	550	515.376	546	584.143	552	626.010	550	785.334	620	992.996	611	803.058	618	856.935	595	878.332
Bayern	761	554.805	772	565.574	805	570.236	788	597.860	772	649.500	785	805.155	831	1.062.654	857	984.081	865	963.525	843	1.036.016
Berlin	280	217.473	298	254.707	317	267.600	352	289.401	343	299.195	392	383.004	465	581.236	523	576.643	516	534.834	489	529.823
Brandenburg	205	84.441	216	89.834	242	102.987	250	114.665	250	151.998	250	181.227	289	234.022	308	255.067	305	260.836	288	228.345
Bremen	38	48.445	41	44.690	35	48.326	36	49.790	-	-	-	-	40	59.705	41	69.060	-	-	42	63.544
Hamburg	118	107.522	124	107.837	119	118.253	118	145.020	116	167.078	115	194.930	133	210.537	140	189.049	137	188.525	127	200.294
Hessen	486	562.446	500	613.323	489	576.843	495	588.975	480	562.978	506	647.328	530	965.461	521	1.007.729	519	940.574	538	944.873
Meckl.-Vorp.	111	68.199	117	82.211	119	92.660	119	92.945	113	98.889	101	111.608	100	130.272	95	134.194	102	138.844	98	147.115
Niedersachsen	433	526.320	396	538.515	383	554.539	401	526.696	377	537.769	382	584.631	407	658.005	405	619.335	400	631.185	394	626.173
Nordrh.-Westf.	1.154	1.865.978	1.186	1.808.890	1.172	1.877.371	1.122	1.929.301	1.089	2.051.499	1.095	2.306.998	1.161	2.733.206	1.193	2.758.298	1.181	2.839.124	1.202	2.941.043
Rheinland-Pfalz	262	87.515	277	102.045	260	105.858	252	113.183	247	106.101	254	125.022	267	163.618	255	149.037	251	149.301	247	150.667
Saarland	54	18.381	69	26.846	66	34.396	69	36.096	-	-	-	-	57	48.605	71	52.441	-	-	65	26.401
Sachsen	300	115.575	299	180.837	303	201.195	293	212.320	280	216.749	286	220.739	326	339.394	305	279.197	297	275.194	291	303.801
Sachsen-Anhalt	191	115.138	195	121.797	181	121.329	179	120.369	179	126.720	164	141.422	167	168.038	150	171.431	147	181.002	141	185.345
Schleswig-Holst.	173	134.085	157	159.198	173	191.113	177	234.453	187	251.270	177	280.545	195	393.389	196	386.476	210	400.969	202	429.308
Thüringen	145	105.403	137	92.874	150	94.579	135	84.281	130	84.356	137	99.283	132	107.882	133	102.738	138	102.715	133	114.735
GESAMT	5.263	5.030.075	5.322	5.258.001	5.364	5.472.661	5.332	5.719.488	5.115	5.930.112	5.713	6.331.870	5.730	8.849.020	5.804	8.537.834	5.686	8.463.663	5.695	8.805.815
Bemerkungen	ohne Umsatzsteuer		ohne Umsatzsteuer		ohne Umsatzsteuer		ohne Umsatzsteuer		ohne Umsatzsteuer		ohne Umsatzsteuer		ohne Umsatzsteuer		ohne Umsatzsteuer		ohne Umsatzsteuer		ohne Umsatz	
Steigerung im Vergleich zum Vorjahreszeitraum																				
In Zahlen	113	254.256	59	227.926	42	214.660	-32	246.827	-217	210.624	-1.402	401.758	2.017	2.517.150	74	-311.186	-118	-74.171	9	342.152
In %	2,19	5,32	1,12	4,53	0,79	4,08	-0,60	4,51	-4,07	3,68	-27,41	6,77	54,32	39,75	1,29	-3,52	-2,03	-0,87	0,16	4,04

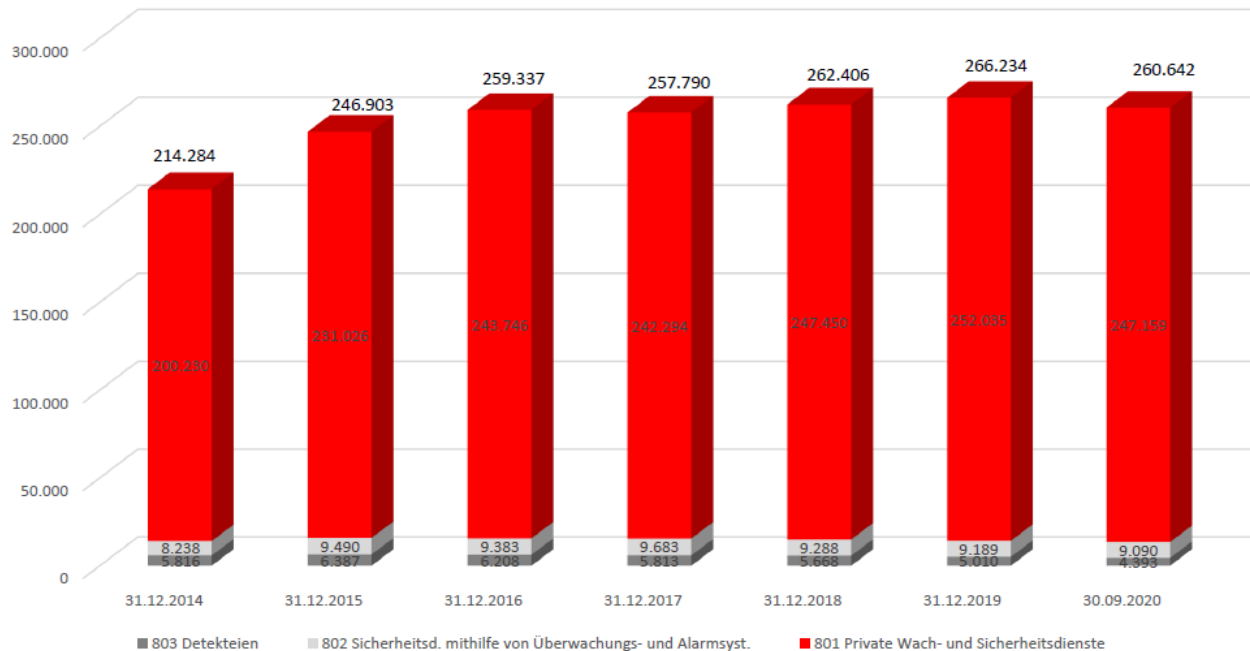
Tarifbindung der Betriebe in Deutschland

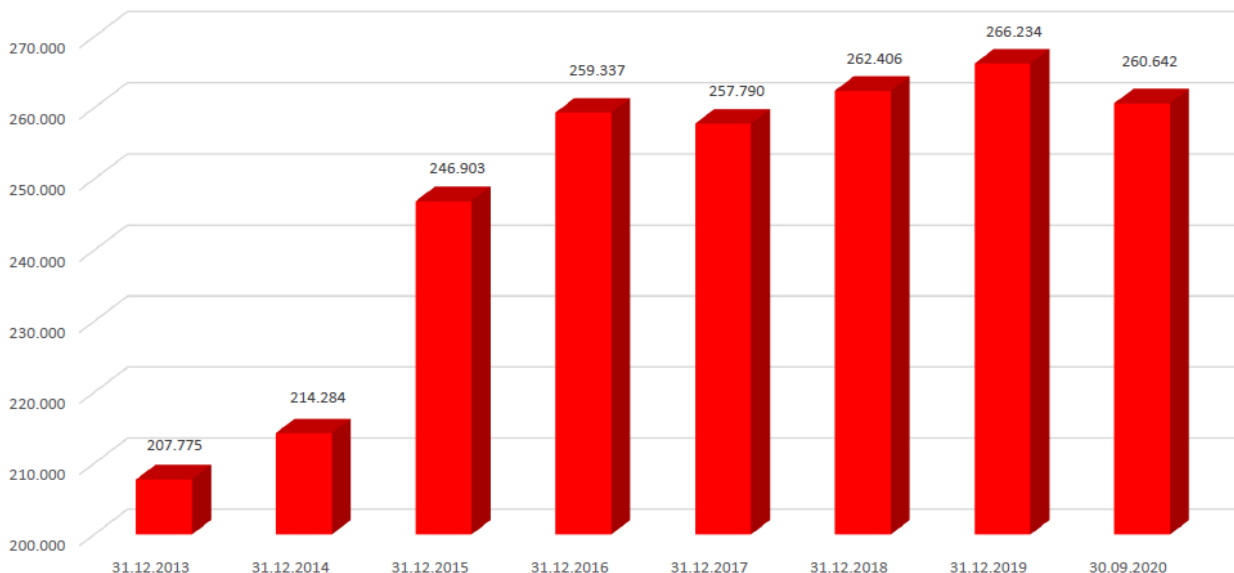
Gesamtwirtschaft / Wirtschaftsklasse 80 - Wach- und Sicherheitsdienste sowie Detekteien

2014



Quelle: Statistisches Bundesamt, Tarifbindung in Deutschland 2014

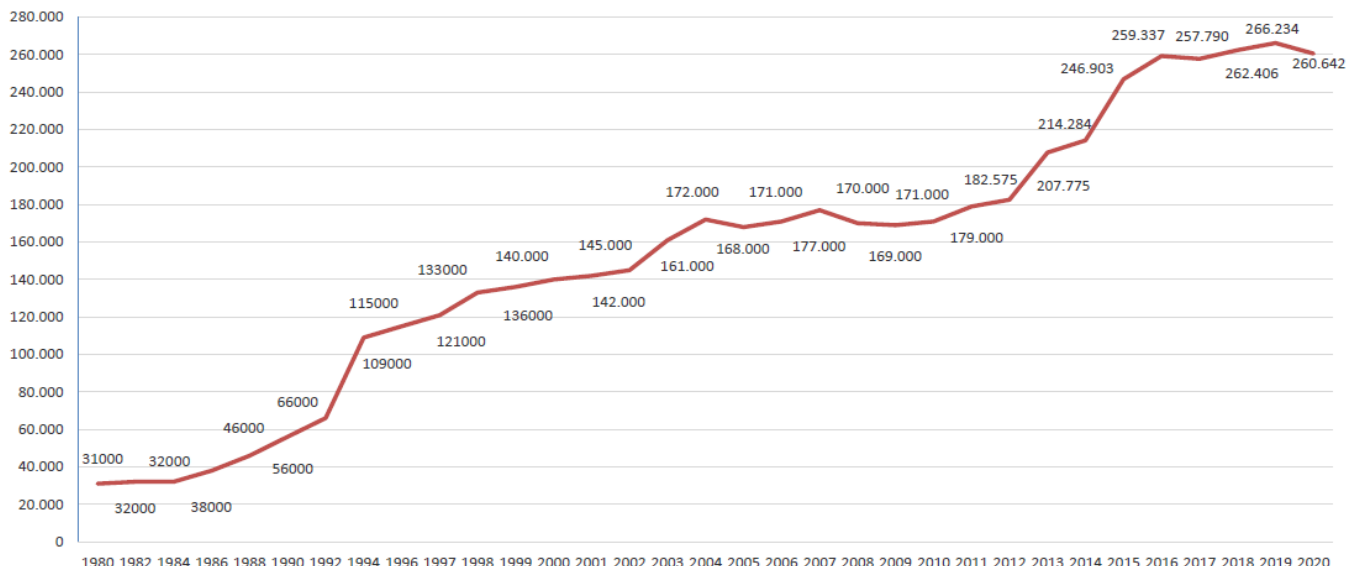




Beschäftigte Wach- und Sicherheitsdienste sowie Detekteien

Wirtschaftsklasse 80
1980 - 2020 *1

BDSW



Quelle: eigene Berechnung auf Grund Zahlenmaterials vom
<https://statistik.arbeitsagentur.de>
18.01.2021

*1 einschließlich Aushilfs- und nebenberuflichen Teilzeitkräften

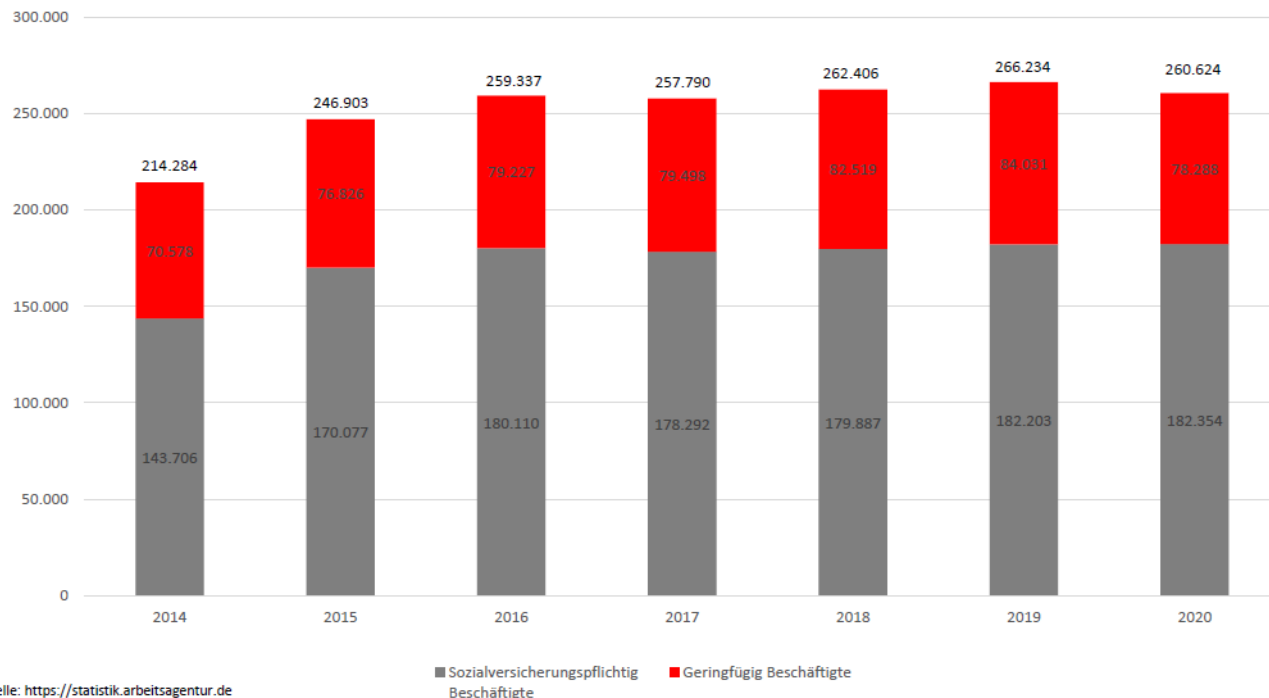
Bitte beachten:

ab 2003: Zahlen aufgrund der gesetzlichen Neuregelung der geringfügigen
Beschäftigungsverhältnisse nicht mit Vorjahren vergleichbar!

ab 2008: durch eine Veränderung der Wirtschaftsklassen leichte Veränderungen im Vergleich zu
den Vorjahren.

ab 2013: Verändertes Zahlenmaterial

Beschäftigte Wach- und Sicherheitsdienste sowie Detekteien
Wirtschaftsklasse 80
2014 - 2020



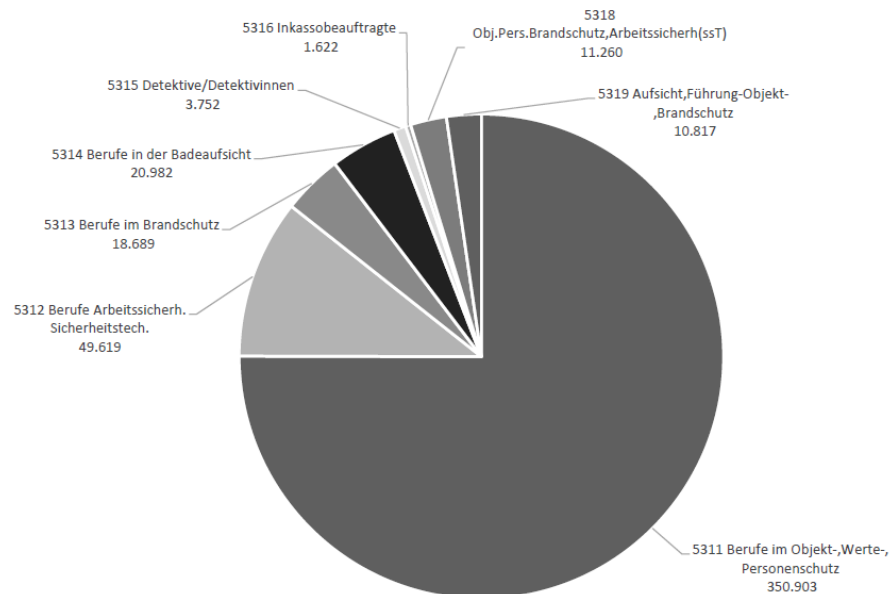
**Beschäftigte
Wach- und Sicherheitsdienste sowie Detekteien
Wirtschaftsklasse 80
Vergleich 2014 - 2020**

Bundesland	2014	2015	2016	2017	2018	2019	2020									
	Beschäftigte Insgesamt	Beschäftigte Insgesamt	Beschäftigte Insgesamt	Beschäftigte Insgesamt	Beschäftigte Insgesamt	Beschäftigte Insgesamt	Beschäftigte Insgesamt				Arbeitsagentur (eoz. vers. pfl. Besch.)			Minijobs (geringfügig Besch.)		
	31.12.2014	31.12.2015	31.12.2016	31.12.2017	31.12.2018	31.12.2019	30.09.2020				30.09.2020			30.09.2020		
	80	80	80	80	80	80	80	801	802	803	801	802	803	801	802	803
Baden-Württemberg	22.641	25.835	27.184	26.883	26.669	26.839	28.190	24.497	1.183	530	14.080	741	179	10.417	422	351
Bayern	29.220	34.138	34.949	34.624	37.478	38.043	36.782	35.224	787	771	23.645	613	353	11.579	174	418
Berlin	13.852	18.754	22.330	23.107	23.274	23.858	23.397	22.564	635	198	18.899	569	165	3.665	66	33
Brandenburg	7.703	8.668	9.098	9.120	8.879	8.054	8.531	8.114	237	180	6.535	171	99	1.579	66	81
Bremen	2.639	3.031	3.500	3.636	3.714	3.489	3.594	*	197	*	*	157	*	*	40	*
Hamburg	9.636	10.896	9.673	8.821	8.837	9.256	9.450	9.078	288	84	7.102	231	48	1.976	57	36
Hessen	22.797	26.766	28.333	28.505	29.509	30.799	30.251	28.901	1.040	310	22.839	882	142	6.262	158	168
Mecklenburg-Vorp.	4.193	4.590	5.258	5.341	4.790	4.844	5.444	5.086	310	48	3.648	215	35	1.438	95	13
Niedersachsen	15.929	17.553	18.446	18.492	18.176	18.231	17.913	16.799	829	285	10.641	539	166	6.158	290	119
Nordrhein-Westfalen	43.153	50.937	52.898	52.674	52.992	53.500	50.918	47.229	2.405	1.284	31.472	1.871	570	15.757	534	714
Rheinland-Pfalz	5.426	6.499	6.663	6.515	6.441	6.847	6.904	6.335	282	287	3.482	203	114	2.853	79	173
Saarland	2.243	2.158	2.532	2.505	2.618	2.532	2.533	2.390	86	77	1.453	30	19	937	36	58
Sachsen	12.025	14.253	15.126	14.342	14.646	15.104	15.040	14.661	269	110	10.562	242	44	4.069	27	66
Sachsen-Anhalt	5.449	5.862	6.829	6.800	7.088	7.236	6.855	6.678	144	33	5.276	132	8	1.402	12	25
Schleswig-Holstein	8.390	9.819	11.228	11.222	11.561	11.920	11.849	11.546	225	78	8.863	151	46	2.683	74	32
Thüringen	4.794	5.693	5.319	5.113	5.025	4.955	4.991	4.663	213	115	3.064	146	53	1.599	67	62
SUMME	210.090	245.452	259.366	257.700	261.697	265.307	260.642	243.765	9.090	4.390	171.391	6.893	2.041	72.374	2.197	2.349

*) Aus Datenschutzgründen und Gründen der statistischen Geheimhaltung werden Zahlenwerte von 1 oder 2 und Daten, aus denen rechnerisch auf einen solchen Zahlenwert geschlossen werden kann, anonymisiert.
Gleiches gilt, wenn eine Region oder ein Wirtschaftszweig 1 oder 2 Betriebe aufweist oder einer der Betriebe einen so hohen Beschäftigtenanteil hat, dass die Beschäftigtenzahl praktisch eine Einzelangabe über diesen Betrieb darstellt (Domizantfall).
In Fällen, in denen Werte von Null eine Information über den Merkmalsträger offen legen, werden auch diese Nullwerte anonymisiert.

3.791

**467.644 Beschäftigte nach der ausgeübten Tätigkeit
der Klassifikation der Berufe 531 "Objektschutz, Personenschutz, Brandschutz, Arbeitssicherheit"
(davon 329.908 sozialversicherungspflichtige Beschäftigte)
(Stand 30.06.2017)**



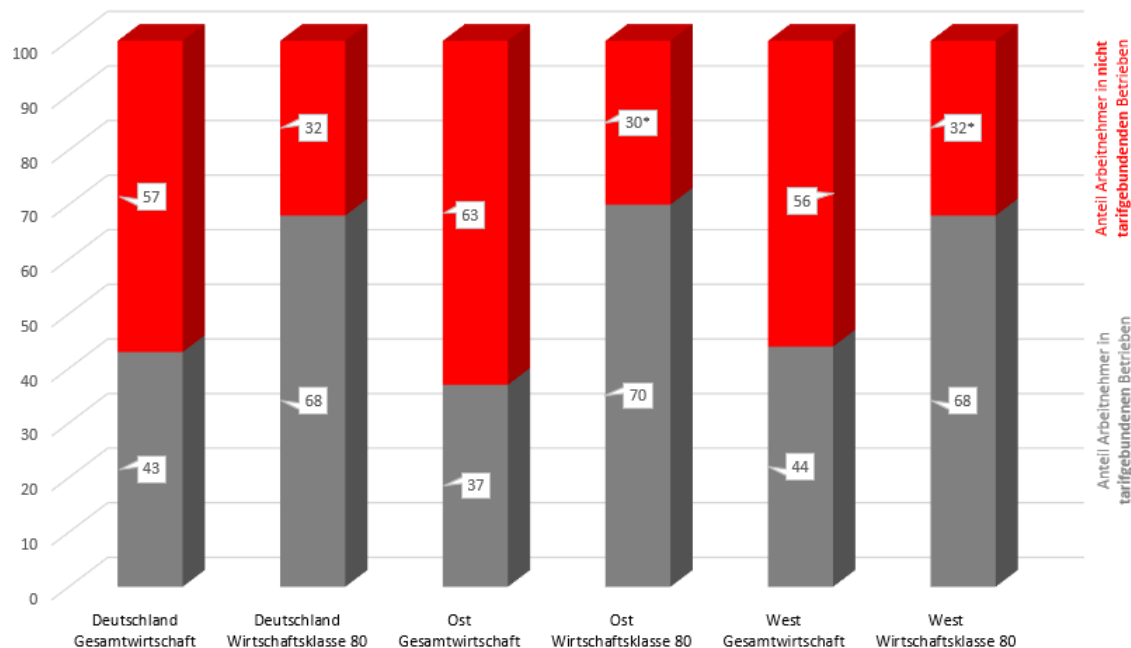
Quelle: <https://statistik.arbeitsagentur.de>

/ne 17.01.2018

Tarifbindung der Arbeitnehmer in Deutschland

Gesamtwirtschaft / Wirtschaftsklasse 80 - Wach- und Sicherheitsdienste sowie Detekteien

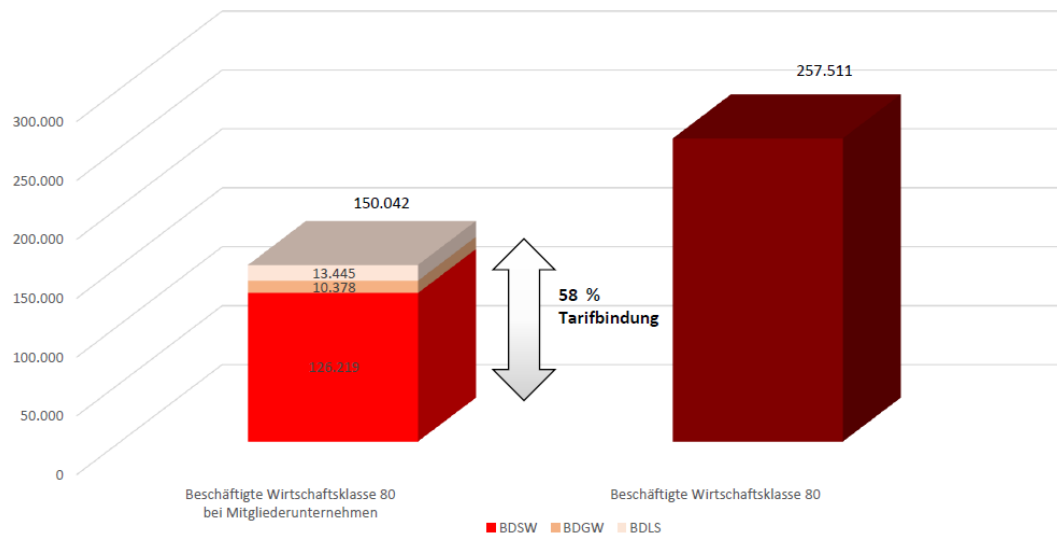
2018



Quelle: Statistisches Bundesamt, Tarifbindung in Deutschland 2018

* = Aussagewert eingeschränkt, da der Zahlenwert statistisch relativ unsicher ist (relativer Standardfehler $\geq 10\%$ und $< 20\%$)

**Beschäftigte bei Mitgliedsunternehmen des
BDSW, BDLS und BDGW
Wirtschaftsklasse 80
Wach- und Sicherheitsdienste sowie Detekteien
30.06.2016**

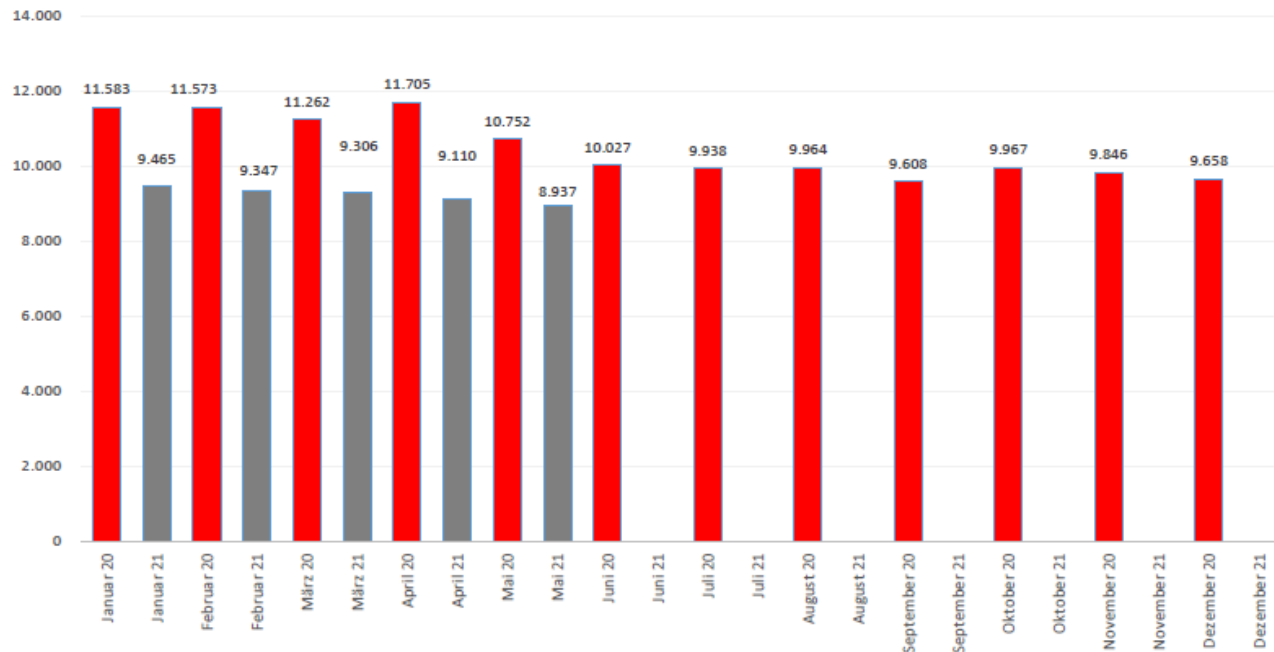


Quelle:
www.statistik.arbeitsagentur.de,
eigene Berechnungen
/ne 01.01.2018

F:\APPS\L-BDSW\Statistiken\Statistikatz\BDSW aktuell\Beschäftigte Mitglieder Wirtschaftsklasse 80 2017 0331.xlsx

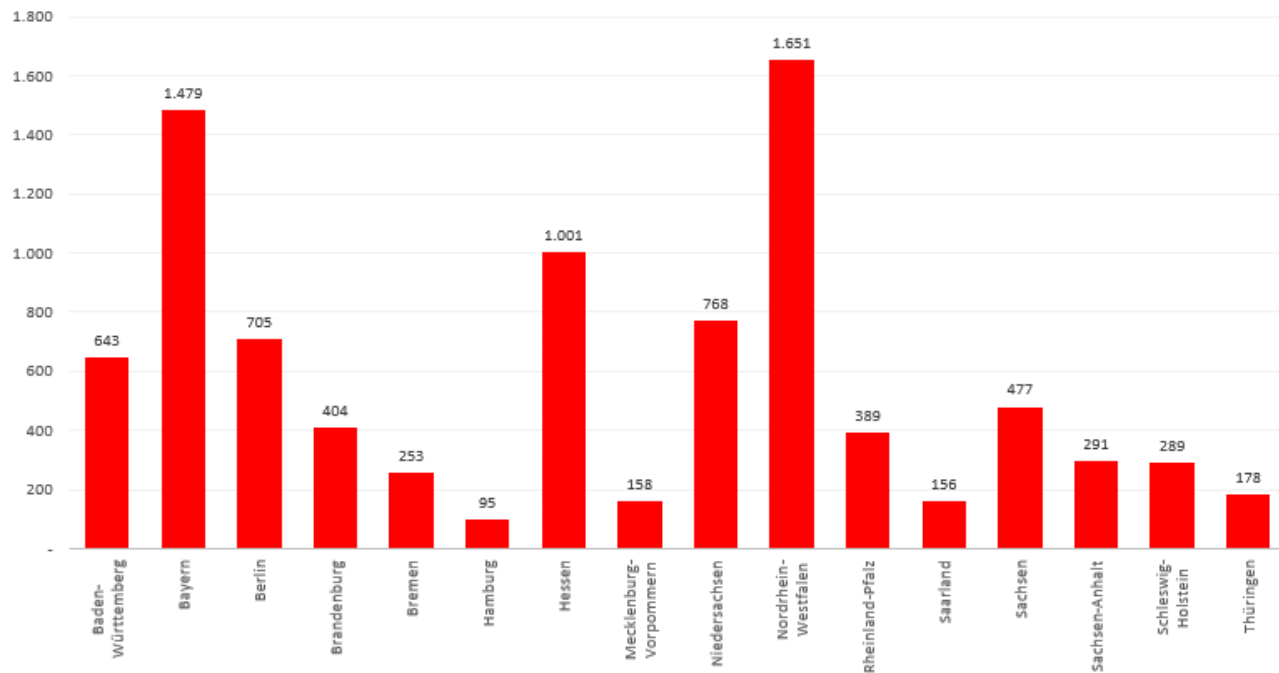
Zahl der offenen Stellen in der Wirtschaftsklasse 80

Vergleich 2020 & 2021

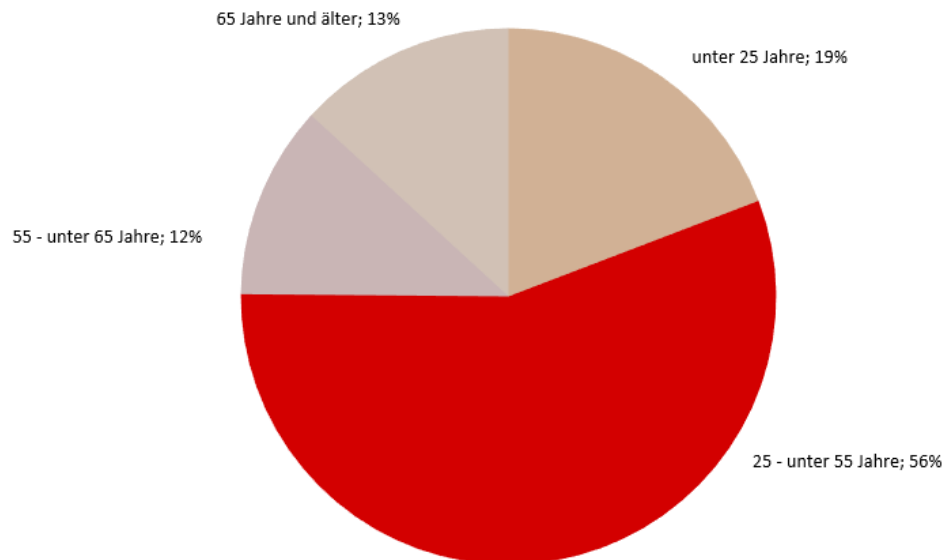


Zahl der offenen Stellen in der Wirtschaftsklasse 80 nach Bundesländern

Gesamt: 8.937 Mai 2021

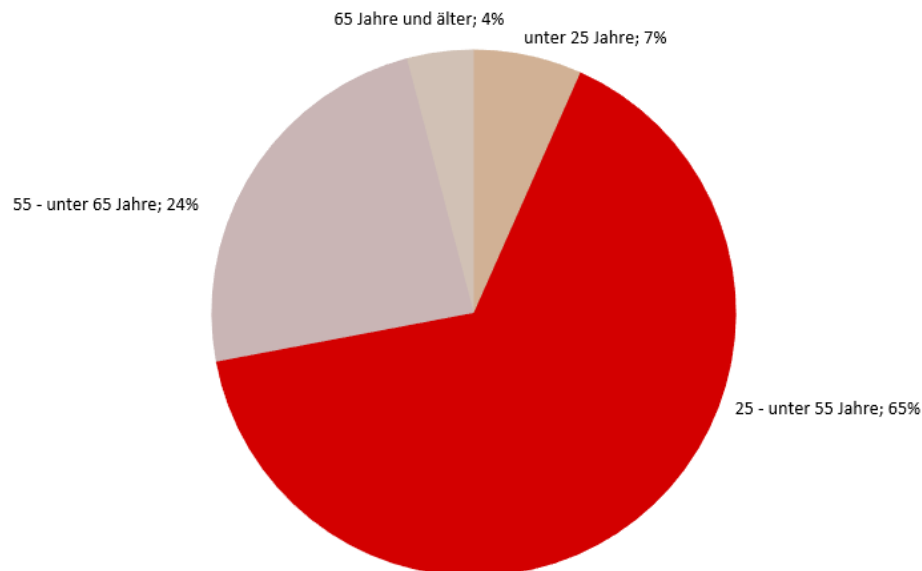


**Altersstruktur der geringfügig Beschäftigten
bei privaten Wach- und Sicherheitsdiensten**
(Stand 30.09.2019)

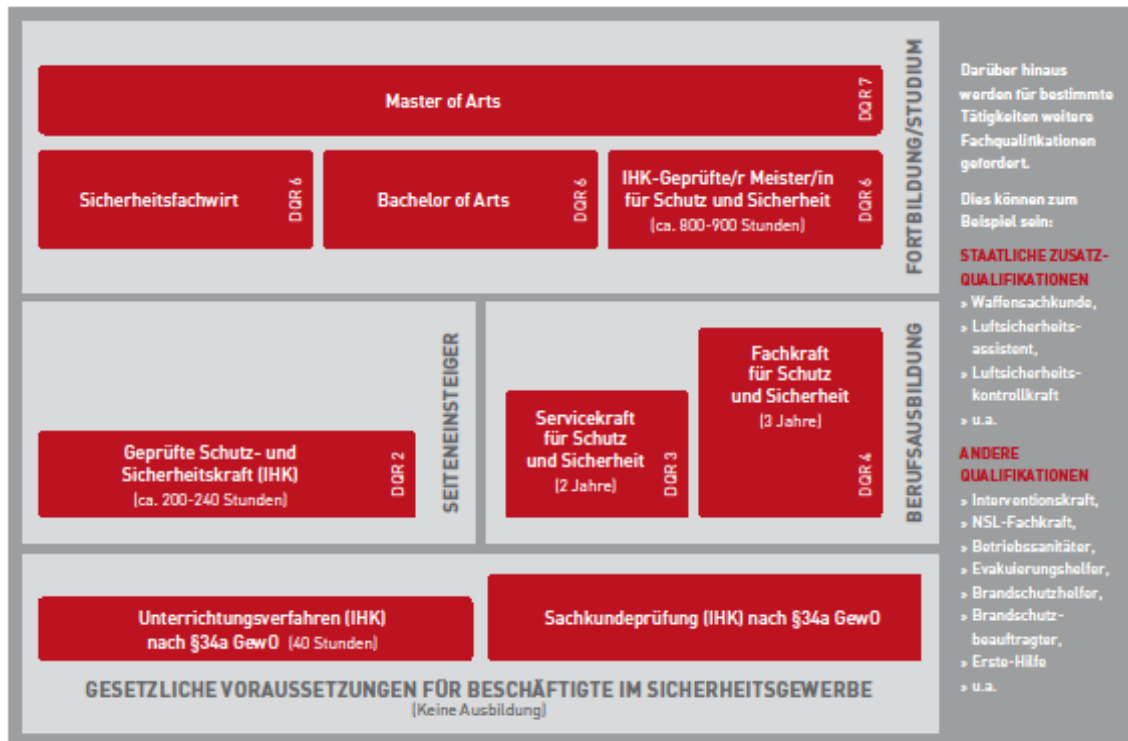


Altersstruktur der sozialversicherungspflichtigen Beschäftigten bei privaten Wach- und Sicherheitsdiensten

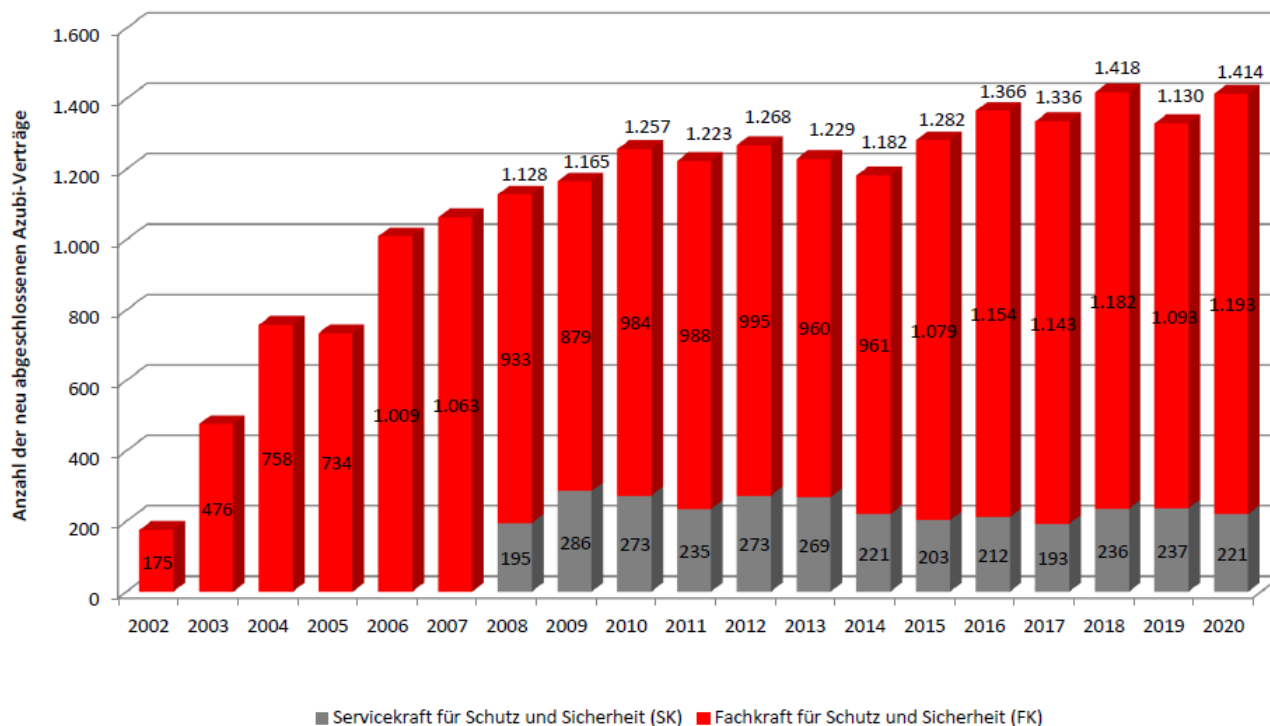
(Stand 30.09.2019)

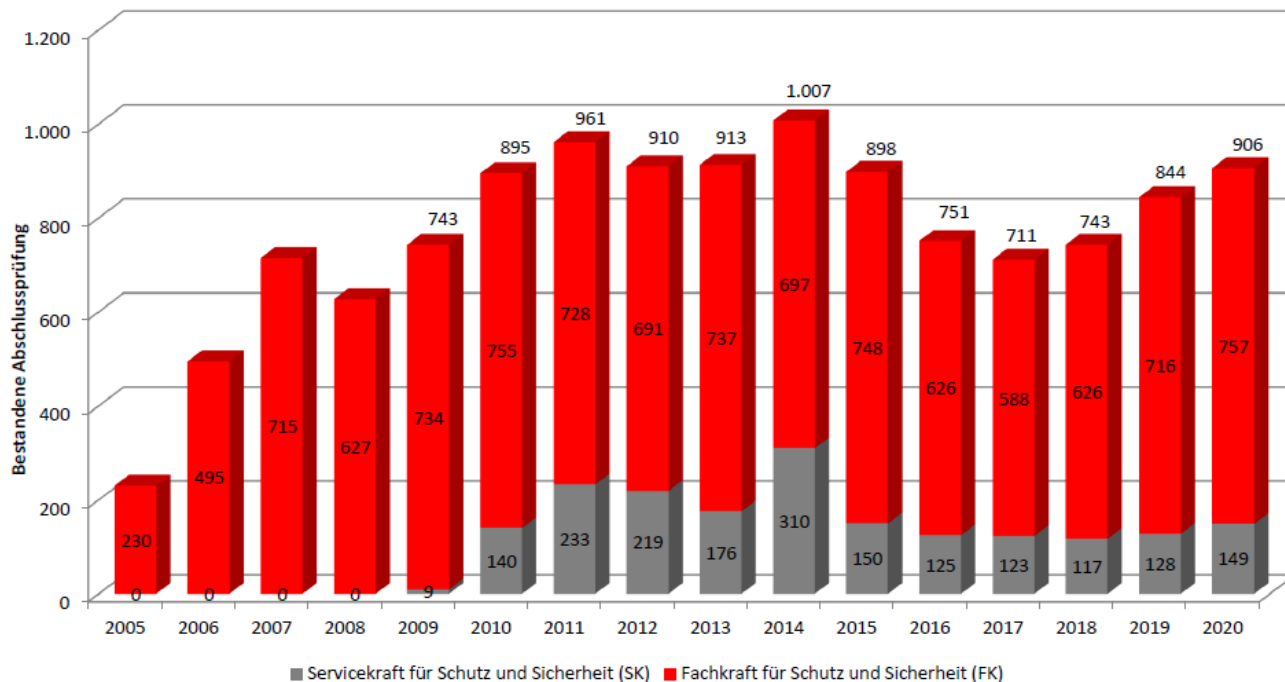


AUSBILDUNG IM SICHERHEITSGEWERBE

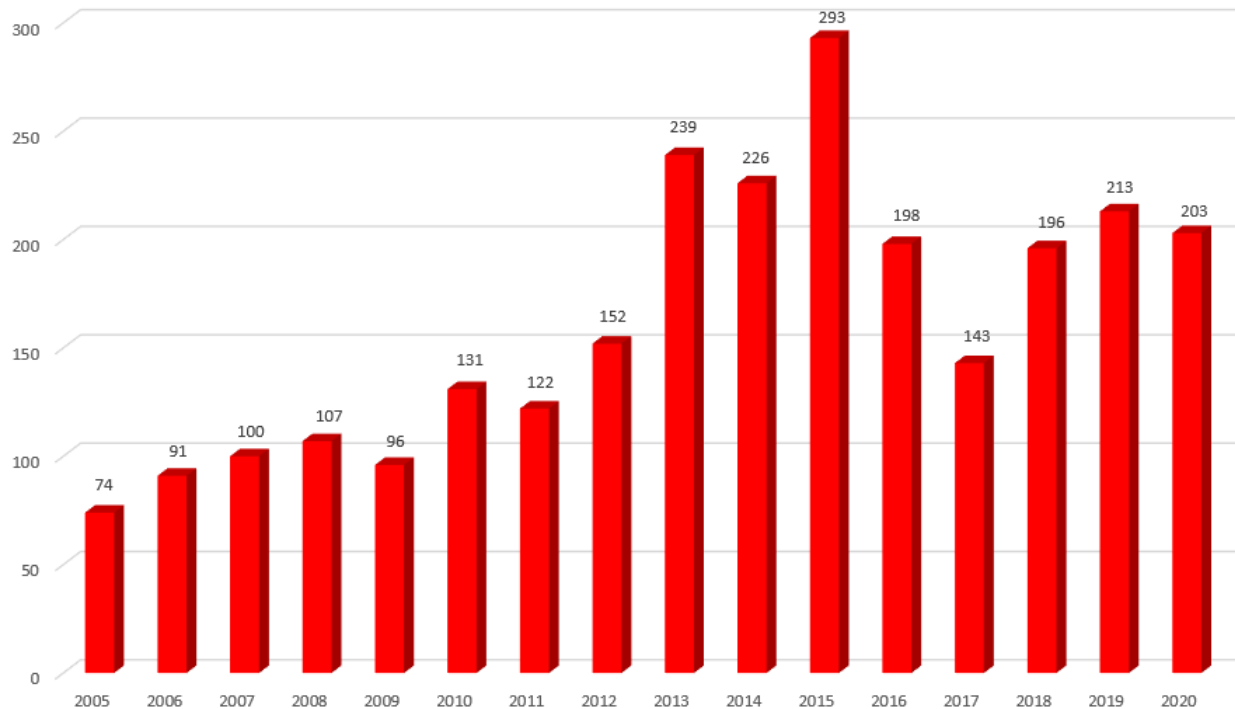


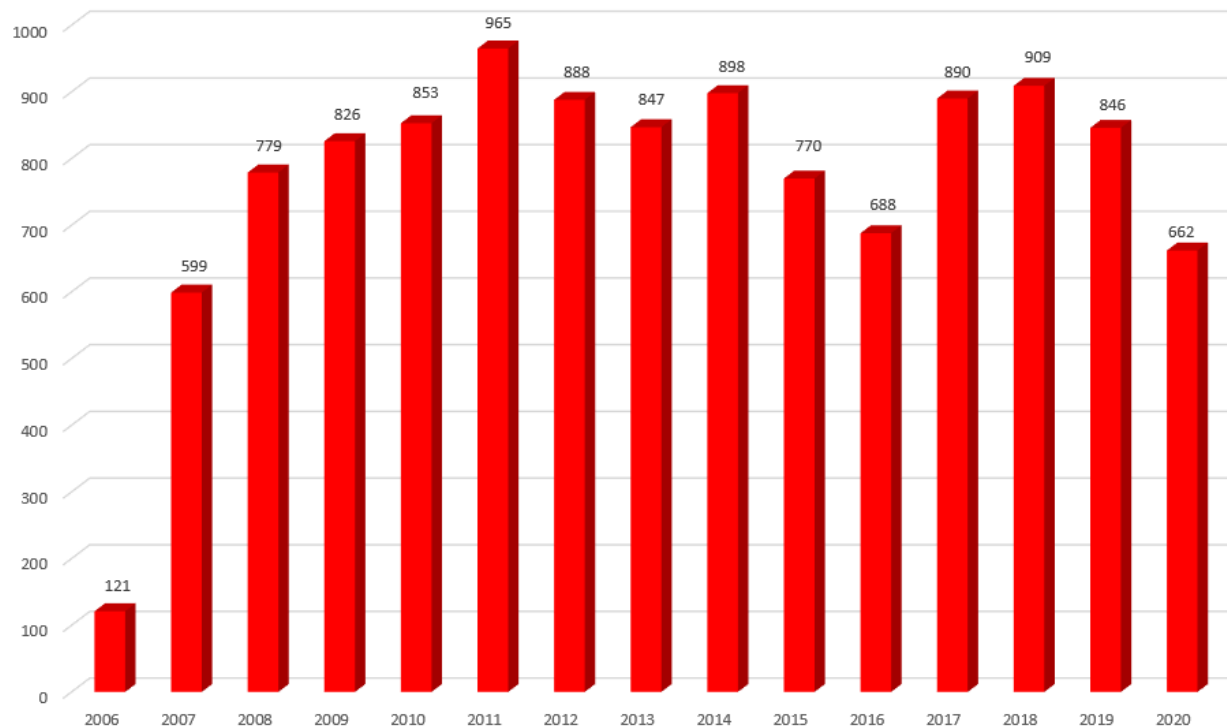
Auszubildende in der Sicherheitswirtschaft (neu abgeschlossene Ausbildungsverträge)



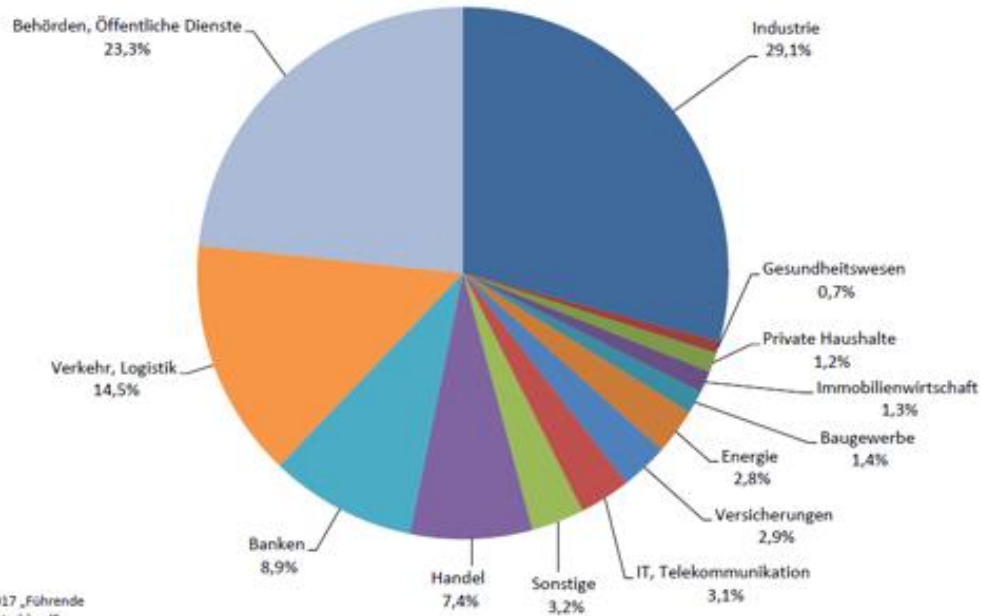


Insgesamt 12.352 bestandene Abschlussprüfungen (davon 10.473 FK und 1.879 SK).





Kundenbranchen der privaten Sicherheitsdienstleister in Deutschland



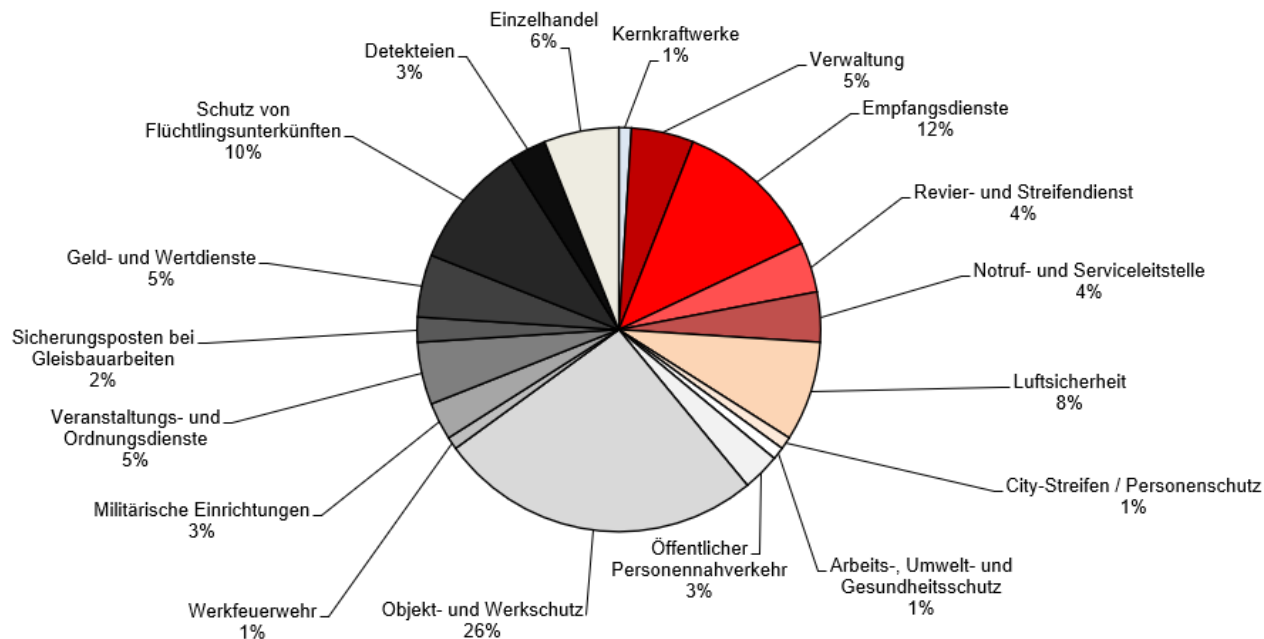
Quelle: Lönendonk®-Studie 2017 „Führende Sicherheitsdienstleister in Deutschland“

260.642 Beschäftigte Wach- und Sicherheitsdienste sowie Detekteien

(davon 182.354 sozialversicherungspflichtig Beschäftigte)

Einsatzgebiete

(Stichtag 30.09.2020)



Quelle: Eigene Berechnungen auf Grund Zahlenmaterials
von <https://statistik.arbeitsagentur.de>

**Anerkannte Wach- und Sicherheitsunternehmen
nach DIN EN 50518
2014 - 2020**

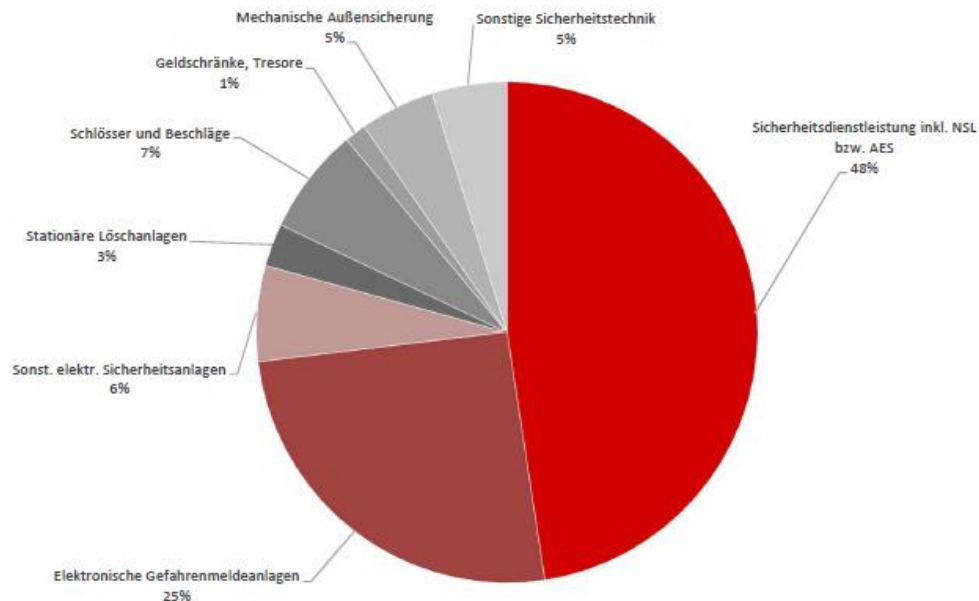
Anerkennungen	DIN EN 50518						
	Gesamt	Zertifizierer VdS		Zertifizierer TÜV Süd		Zertifizierer DEKRA	
		BDSW-Mitglied	Kein BDSW-Mitglied	BDSW-Mitglied	Kein BDSW-Mitglied	BDSW-Mitglied	Kein BDSW-Mitglied
2014	11	5	6				
2015	12	6	6				
2016	22	13	9				
2017	40	17	15	5	0	3	
2018	45	25	14	6			
2019	43	26	17	6	5		
2020	44	26	18	6	15		

Stand: Januar 2020

**VdS-anerkannte Wach- und Sicherheitsunternehmen
2012 - 2020**

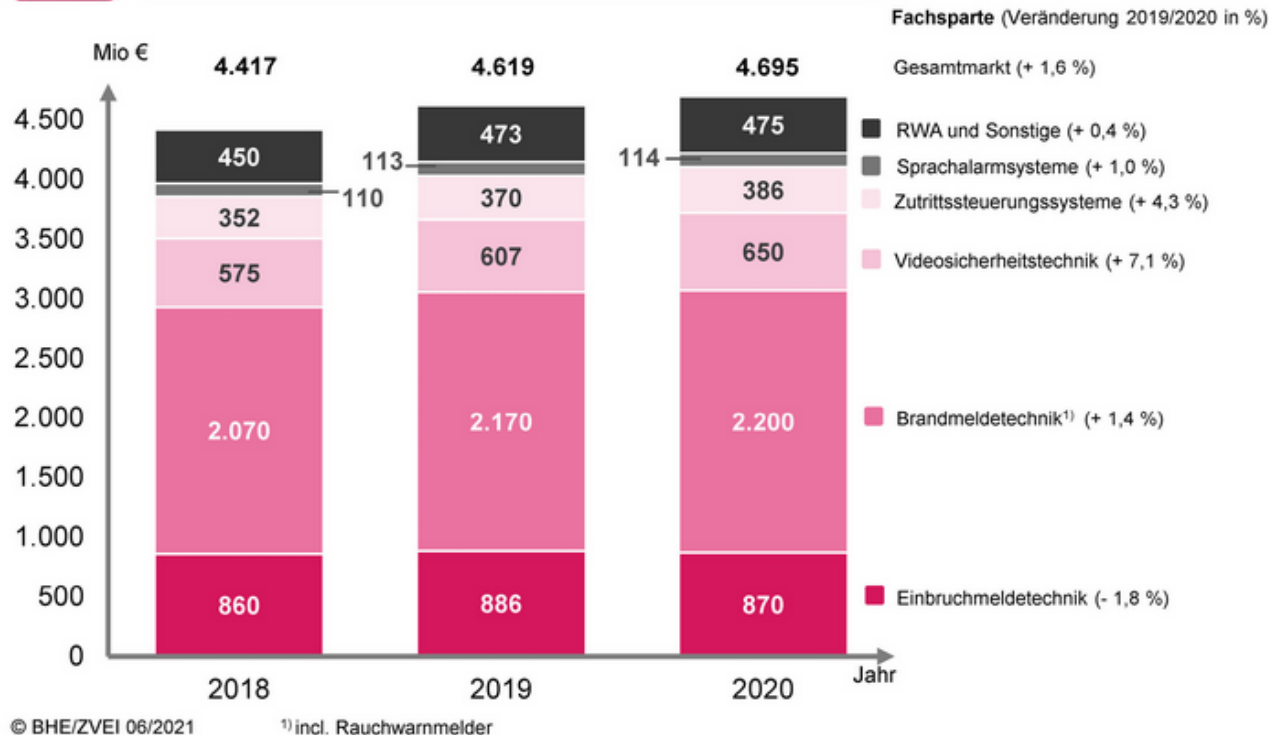
Anerkennungen	NSL 2153			Interventionsstelle			NSL 3138		
	Gesamt	BDSW-Mitglied	Kein BDSW-Mitglied	Gesamt	BDSW-Mitglied	Kein BDSW-Mitglied	Gesamt	BDSW-Mitglied	Kein BDSW-Mitglied
2012	235	129	106	249	166	83			
2013	217	128	89	240	165	75			
2014	223	127	96	255	167	88			
2015	158	94	64	236	166	70			
2016	95	52	43	225	150	75			
2017	22	6	16	216	151	65	45	29	16
2018				226	149	77	77	42	35
2019				214	144	70	107	53	54
2020				204	139	65	98	40	58

Stand: Januar 2020



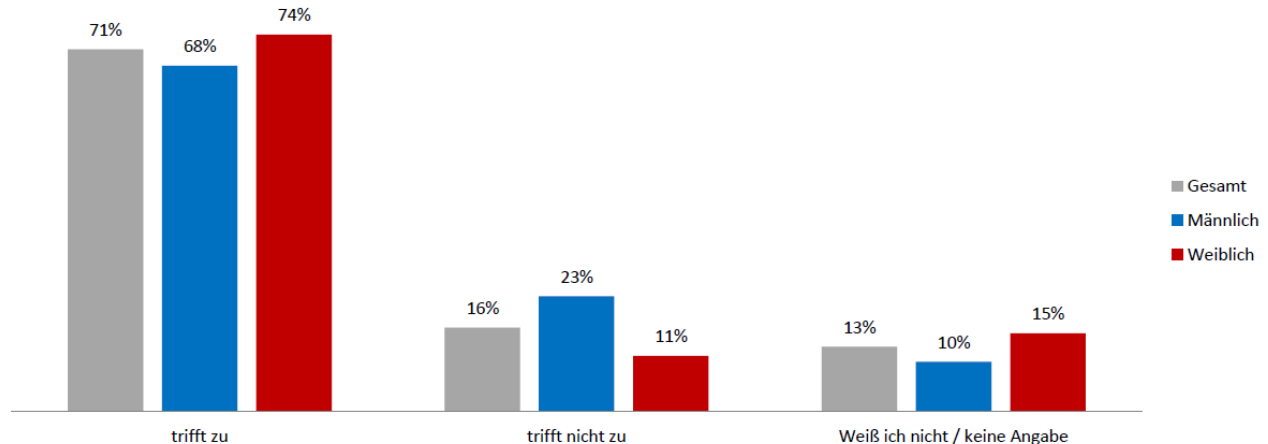
Quelle: Security Essen 2018: Der Sicherheitsmarkt in Deutschland, Zahlen, Daten und Fakten zur Branche, Eigene Berechnungen, Stand: 01.08.2018

Die Entwicklung des Umsatzes für elektronische Sicherungstechnik in Deutschland von 2018 bis 2020



Private Sicherheitsdienstleister (z. B. Sicherheitskräfte an Verkehrsflughäfen, beim Schutz von Veranstaltungen oder im Öffentlichen Personenverkehr) sind unverzichtbar für die innere Sicherheit in Deutschland.

n = 2.011



Für 71 Prozent der Befragten sind private Sicherheitsdienstleister unverzichtbar für die innere Sicherheit in Deutschland. Frauen (74 %) stimmen dieser Ansicht etwas häufiger zu als Männer (68 %).

Der BDSW

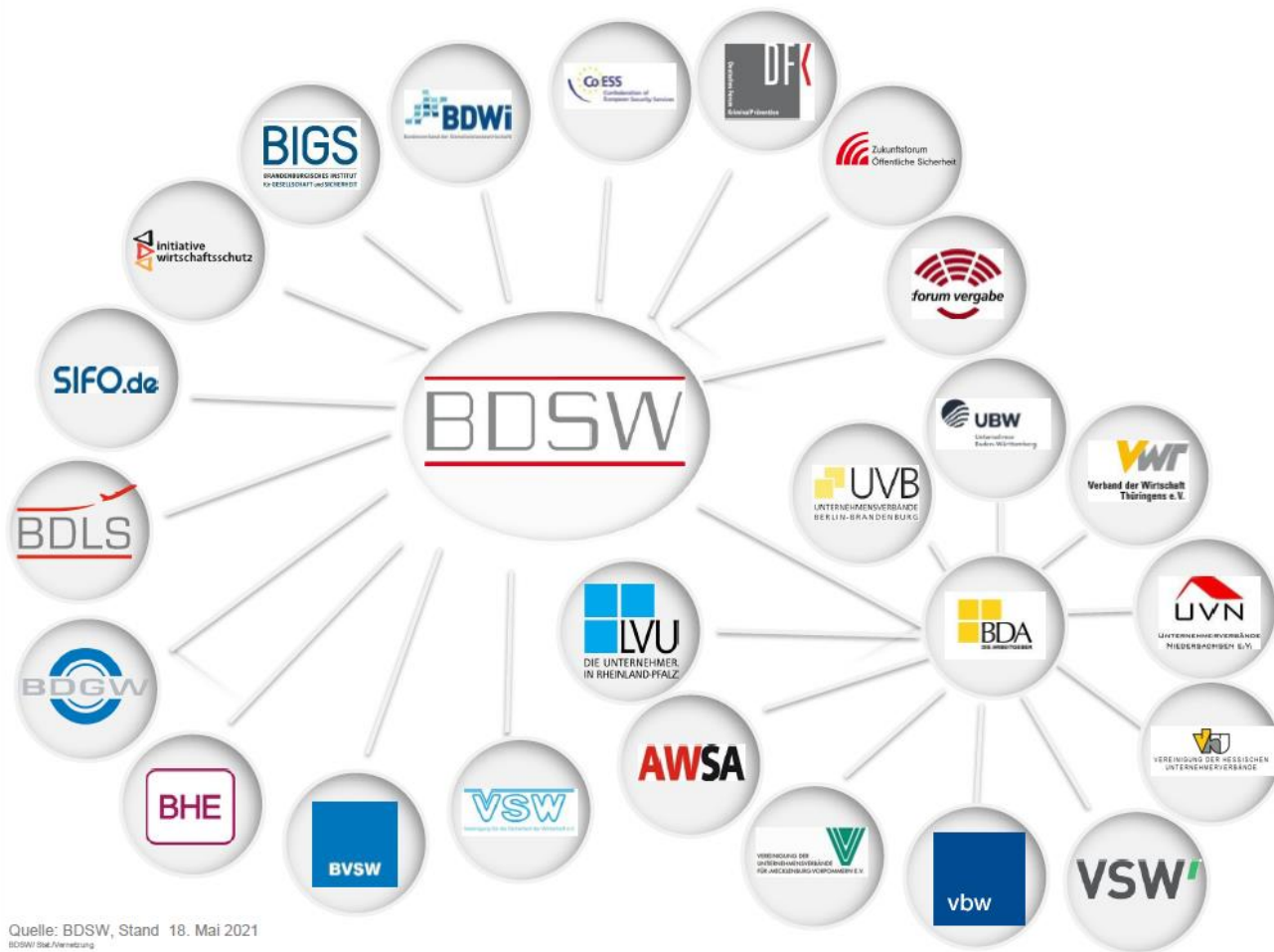
Verbandsprofil
Verbändelandschaft
Mitglieder
Präsidium
Vorsitzende der Landesgruppen
Arbeitskreise und Fachausschüsse
Tarifkommission
Wesentliche Arbeitsbedingungen
Entgeltübersichten
Auszubildenden-Vergütung
Gesetzlichen Unfallversicherung (VBG)

Verbandsprofil

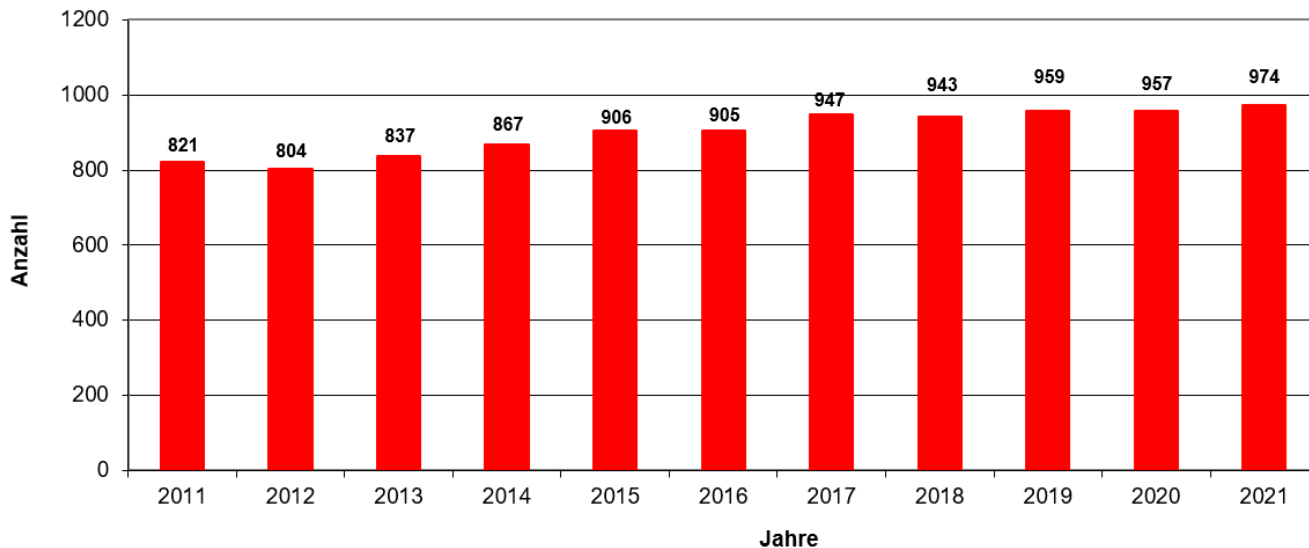
Der BDSW BUNDESVERBAND DER SICHERHEITSWIRTSCHAFT vertritt die Interessen der Sicherheitswirtschaft gegenüber Politik und Behörden sowie Wissenschaft und Wirtschaft. Die Sicherheitswirtschaft leistet mit rund 260.000 Mitarbeitern einen unverzichtbaren Beitrag für die Innere Sicherheit Deutschlands. Im Jahr 2020 betrug der Umsatz, nach ersten Schätzungen, in 2020 rund 9,2 Milliarden Euro. Der BDSW hat derzeit fast 1.000 Mitgliedsunternehmen aus allen Bereichen der Sicherheitswirtschaft. Ein Schwerpunkt der Verbandsarbeit ist die Ausbildung und Qualifizierung der Beschäftigten. 14 Mitglieder sind vom BDSW zertifizierte Sicherheitsfachschulen. In der Sicherheitswirtschaft werden zurzeit mehr als 4.000 Auszubildende, in den beiden Ausbildungsberufen Fachkraft bzw. Servicekraft für Schutz und Sicherheit ausgebildet. Rund die Hälfte der Auszubildenden erlernen diese Berufe bei BDSW-Mitgliedsunternehmen.

Der BDSW fördert die allgemeinen beruflichen, wirtschaftlichen und sozialpolitischen Interessen Als Arbeitgeberverband ist er gleichzeitig Sozialpartner und verhandelt mit den Gewerkschaften Tarifverträge, die die Entlohnung und Arbeitsbedingungen für die Beschäftigten regeln. Diese Arbeit wird in den 16 Landesgruppen des BDSW erfolgreich wahrgenommen. Der Verband betreut seine Mitgliedsunternehmen in allen Angelegenheiten des Gewerbes und informiert die Öffentlichkeit über Entwicklungen der Sicherheitsdienstleister.

Vernetzung des BDSW in der Verbändelandschaft

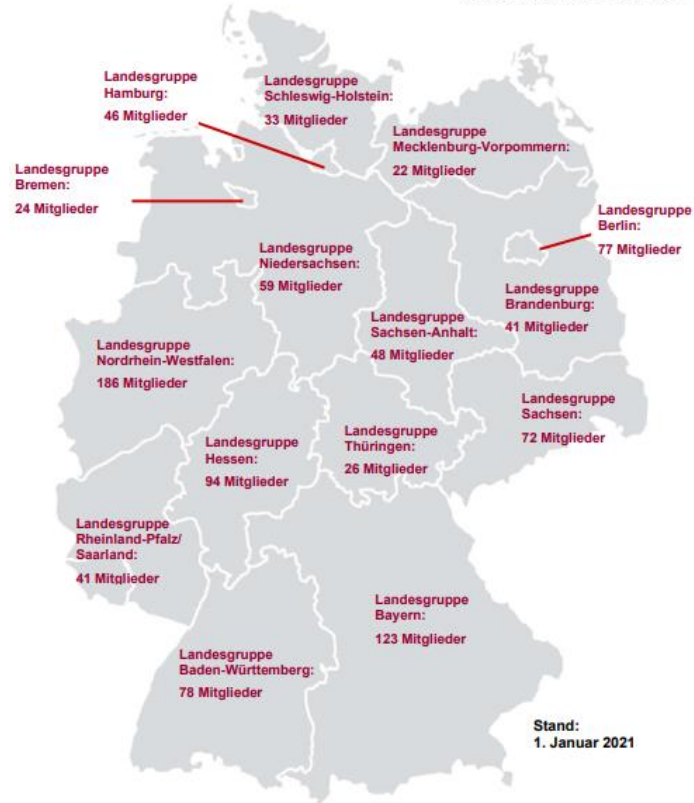


Quelle: BDSW, Stand 18. Mai 2021
BDSW/BWL-Netzwerk



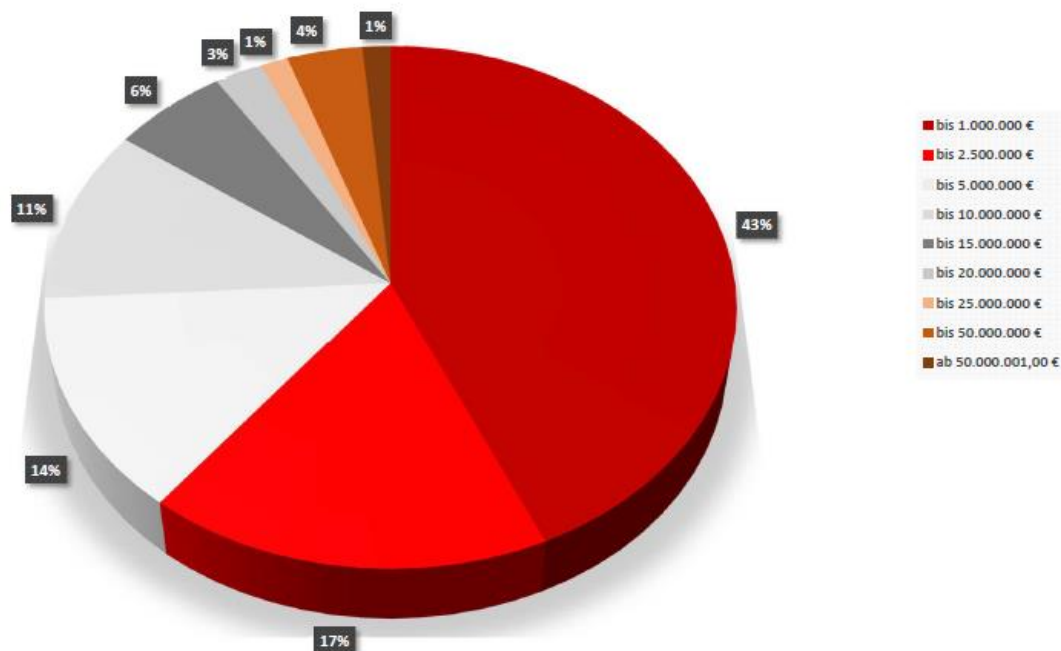
Quelle: BDSW (inklusive aller Niederlassungen)

Mitgliedsunternehmen nach Landesgruppen



Brutto-Lohnsummen der BDSW Mitgliedsunternehmen 2019








BDSW









Quelle: BDSW
10.01.2020 /mb










F:\APPS\1-BDSW\Statistiken\Excel\Brutto-Lohnsummen der BDSW Mitgliedsunternehmen\Brutto-Lohnsummen der BDSW Mitgliedsunternehmen 2019

BDSW Präsidium




Präsident		<p>Gregor Lehnert W U I - Werk- und Industrieschutz GmbH & Co. KG Quierschied</p>	
		<p>Gerhard Ameis Nürnberger Wach- und Schließgesellschaft mbH, Nürnberg</p>	
Vizepräsidenten		<p>Friedrich P. Kötter KÖTTER Unternehmensgruppe Essen</p>	
			
			







Vorsitzende der Landesgruppen

Baden-Württemberg	 Ulrich Schäfer OSD SCHÄFER GmbH & Co. KG, Karlsruhe	Bayern	 Gerhard Ameis Nürnberger Wach- und Schließgesellschaft mbH Nürnberg	Berlin	 Rainer Ehrhardt Gegenbauer Sicherheitsdienste GmbH Berlin
Brandenburg	 Matthias Schulze FALKENSERVICE SECURITY e. K. Sicherheitsdienstleistungen Matthias Schulze, Herzberg	Bremen	 Andreas Segler Niedersächsische Wach- und Schließgesellschaft Eggeling & Schorling KG, Hannover	Hamburg	 Jens Müller Securitas Holding GmbH Hamburg

Hessen	 Dirk H. Bürhaus KÖTTER SE & Co. KG Security, München Stuttgart	Mecklenburg- Vorpommern	 Jörg-Peter Althaus WIKING SAFE Sicherheitsunternehmen in Mecklenburg GmbH, Schwerin	Niedersachsen	 Andreas Segler Niedersächsische Wach- und Schliessgesellschaft Eggeling & Schorling KG, Hannover
Nordrhein-Westfalen	 Gunnar Vielhaack VSU Wachdienst Rheinland-Westfalen GmbH, Köln	Rheinland-Pfalz / Saarland	 Gregor Lehnert W U I - Werk- und Industrieschutz GmbH & Co. KG, Quierschied	Sachsen	 Hagen Henschel Securitas Sicherheitsdienste GmbH & Co. KG, Dresden
Sachsen-Anhalt	 Rainer Stallmann VSU Vereinigte Sicherheitsunternehmen GmbH, Köln	Schleswig-Holstein	 Lutz Kleinfeldt Lübecker Wachunternehmen Dr. Kurt Kleinfeldt GmbH, Lübeck	Thüringen	 Wolfgang Kestner VSU Bewachungs- und Sicherheitsunternehmen GmbH Thüringen, Erfurt

Arbeitskreise und Fachausschüsse

Ausbildung	 Vorsitzender: Frank Schimmel SicherheitsCampus Nord, Hamburg	Bundeswehr	 Vorsitzender: Gunnar Vielhaack VSU Wachdienst Rheinland-Westfalen GmbH, Köln	Energiewirtschaft	Vorsitzende/r: N.N.
Joboffensive Sicherheitswirtschaft	Vorsitzende/r: N.N.	Maritime Sicherheit	 Vorsitzender: Thorsten K. Steubesand ZST Security Service Consulting and Technology GmbH, Bordesholm	Öffentlicher Personenverkehr (ÖPV)	Vorsitzende/r: N.N.

Recht	 Vorsitzender: Volker Hofmann KÖTTER GmbH & Co. KG, Verwaltungsdienstleistungen, Essen	Schutz von Flüchtlingsunterkünften	 Vorsitzender: Ernst Steuger Nürnberger Wach- und Schließgesellschaft mbH Nürnberg	SAFETY & RAIL	 Vorsitzender: Cornelius Toussaint CONDOR Schutz- und Sicherheitsdienst GmbH Essen
Technik	 Vorsitzender: Stefan Rauschen Wach- und Schließgesellschaft mbH & Co. KG Mönchengladbach	Veranstaltungs- ordnungsdienste	 Vorsitzender: Martin Houbé Special Security Services Deutschland SSSD GmbH Bergheim	Wirtschaftsschutz	 Vorsitzender: Holger Köster HERSA-Security GmbH & Co. KG Hannover

Mitglieder der Tarifkommissionen (Stand 07. Dezember 2020)

Baden-Württemberg	Bayern	Berlin	Brandenburg
Ammon, Norman	Ameis, Gerhard	Dupke, Sebastian	Garmendia, Andreas
Bunk, Tobias	Flemisch, Gerhard	Ehrhardt, Rainer	Haase, Rüdiger
Richter, Thomas	Flemisch, Jürgen	Faizy, René	Lehning, Torsten
Rössner, Hans-Jürgen	Landstorfer, Werner	Fritsche, Arne	Niedecken, Sven
Röttinger, Eugen	Rössner, Hans Jürgen	Haase, Rüdiger	Salewsky, Frank
Schäfer, Michaela	Schäfer, Michaela	Haupt, Candy	Schulze, Matthias
Schäfer, Ulrich	Schmitt, Gerhard	Michels, Marc	Stallmann, Rainer
Stamper, Tobias	Winkler, Klaus	Oppermann, Nicole	
Steinhorst, Thomas		Salewsky, Frank	
Winkler, Klaus		Steuger, Ernst	
		Wackerhagen, Sven	
Bremen	Hessen	Hamburg	Mecklenburg-Vorpommern
Echternach, Jörg	Bürhaus, Dirk H.	Jensen, Marco	Althaus, Jörg-Peter
Bertram, Benedikt	Haller, Peter	Jürgens, Bernd	Bürhaus, Dirk H.
Jürgens, Bernd	Ismail, Ülkü	Klauer, Carsten	Dornbusch, Uwe
Müller, Jens	Rauch, Nora	Kohlermann, Kay	Köhler, Jan
Schmidt, Peter	Rössner, Hans-Jürgen	Müller, Jens	Müller, Erik
Seddig, Knut	Schmidkte, Mario	Schmidt, Peter	Strohkirch, Detlef
Segler, Andreas	Schmitt, Gerhard	Seddig, Kanut	Wackerhagen, Tjark
	Stamper, Tobias	Segler, Andreas	
		Wackerhagen, Johannes	

Niedersachsen	Nordrhein-Westfalen	Rheinland-Pfalz/Saarland	Sachsen
<i>Sicherheitsdienste</i>	Dirr, Klaus	Franzen, Falko	Balke, Daniel
Echternach, Jörg	Hellmick, Matthias	Kron, Bernhard	Balke, Gilbert
Köster, Holger	Kötter, Friedrich P.	Lehnert, Gregor	Fischer, Andreas
Mauersberger, Axel	Lindgens, Manfred	Naßhan, Thomas	Hartmann, Ingo
Müller, Jens	Rauch, Nora	Rauch, Nora	Haase, Rüdiger
Seddig, Knut	Schleimer, Daniel	Rosenfeldt, David	Henschel, Hagen
Segler, Andreas	Schlenker, Stephanie	Rössner, Jürgen	Schaufuß, Micha
Schmidt, Peter	Schmitt-Zappe, Sabrina	Schäfer, Michaela	Scholz, Jens
Schurer, Jochen	Tuchscher, Mark	Wolfram, Michael	Vielhaack, Gunnar
	Vielhaack, Gunnar		
<i>KTA</i>	Wackerhagen, Rasmus F.		
Atmaca, Engin	Voosen, Bastian		
Hermeling, Thomas	vom Brauck, Roland		
Köster, Holger			
Landau, Mario			
Muslimovic, Adis			
Segler, Andreas			
Soppart, Tobias			
Sachsen-Anhalt	Schleswig-Holstein	Thüringen	
Balke, Daniel	<i>Sicherheitsdienste</i>	<i>KTA</i>	Haase, Rüdiger
Börner, Andreas	Blunck, Niels	Kleinfeldt, Lutz	Kestner, Wolfgang
Haase, Rüdiger	Henkel, Jutta	Kruppa, Maximilian	Reinders, Markus
Haupt, Candy	Kleinfeldt, Lutz	Segler, Andreas	Toussaint, Stephan
Kapke, Andreas	Kruppa, Maximilian	Wackerhagen, Björn	Wirth, Wolf-Rüdiger
Leue, Andreas	Pradelles, Thierry	Wackerhagen, Sven	
Schwarz, Ronny	Pütz, Wolfgang		
Segler, Andreas	Schultz, Jörg		
Stallmann, Rainer	Seddig, Kanut		
	Segler, Andreas		
	Steubesand, Thorsten		
	Wackerhagen, Björn		
	Wackerhagen, Sven		

	REGELMÄßIGE MONATLICHE ARBEITSZEITEN			LOHNZUSCHLÄGE					SONSTIGES		
BUNDESLAND	Revier- wehndienst Std./Monat	Separat- wehndienst Std./Monat	Bundeswehr im 24-Std.-Dienst Std./Monat	Mehrarbeit %	Sonntagsarbeit %	Feriendarbeit %	Nachtarbeit %	Arbeit an Freischichttagen %	Grundurlaub Tage	Urlaubsgeld	Weihnachtsgeld
BADEN-WÜRTTEMBERG	173	222	264	25	35	100	20.00 - 06.00 15	50 bei betrieblicher Sonntagschicht	30 / 5-Tage-Woche	11,76 € / Urlaubstag	250 € nach 1. Jahr
BAYERN	248	248	288	25	06.00 - 20.00 26 20.00 - 06.00 3	06.00 - 20.00 100 20.00 - 06.00 77	20.00 - 06.00 23	-	32 / 7-Tage-Woche	Jahressonderzahlung 3-Stufen nach Betriebszugehörigkeit zw. 20 % u. 40 % v. Monatslohn	
BERLIN	228	228	264	-	25	50	22.00 - 06.00 10	-	26 / 6-Tage-Woche (gestaffelt)	-	-
BRANDENBURG	228	228	264	-	25	50	22.00 - 06.00 10	-	26 / 6-Tage-Woche (gestaffelt)	-	-
BREMEN	228	228	264	25	50	100	23.00 - 06.00 5	-	31 / 6-Tage-Woche	1 % vom Bruttajahreslohn nach 1. Jahr	1,5 % vom Bruttajahreslohn nach 1. Jahr
HAMBURG	228	228	264	25	50	100	20.00 - 06.00 15	-	24 / 6-Tage-Woche im 1. Jahr	1,25 % vom Bruttajahreslohn nach 1. Jahr	1,25 % vom Bruttajahreslohn nach 1. Jahr
HESSEN	210	228	264	25	25	100 / 75	20.00 - 06.00 12 / 25	50 bei nicht dienstplan- mäßiger Sonntagschicht	32 / 7-Tage-Woche	Jahressonderzahlung als Anwesenheitsprämie / Arbeitsstunde zw. 15 % u. 45 % vom Bruttomonatslohn	
MECKLENB.-VORPOMMERN	228	228	264	-	25	75	22.00 - 06.00 10 o. 5 (EG 1)	-	26 / 6-Tage-Woche	-	-
NIEDERSACHSEN	228	228	264	25 *	25 *	75 *	23.00 - 06.00 5 *	35 an Freischichttagen	31 / 6-Tage-Woche	1 % vom Bruttajahreslohn nach 1. Jahr	1 % vom Bruttajahreslohn ab dem 2. Jahr
NORDRHEIN-WESTFALEN	228	228	264	25	50	100	22.00 - 06.00 10 **	50 an Freischichttagen	26 / 6-Tage-Woche	-	-
RHEINLAND-PFALZ SAARLAND	228	228	264	25	25	100	20.00 - 06.00 10	-	27 / 6-Tage-Woche (gestaffelt)	-	-
SACHSEN	228	228	264	25	25	50	23.00 - 06.00 10	-	26 / 6-Tage-Woche	-	-
SACHSEN-ANHALT	228	228	264	-	25	50	23.00 - 06.00 10 o. 5 (EG 1)	-	26 / 6-Tage-Woche (gestaffelt)	-	-
SCHLESWIG-HOLSTEIN	228	228	264	25	10	50	20.00 - 06.00 10	-	25 / 6-Tage-Woche	Jahressonderzahlung als Anwesenheitsprämie durch Leistungszuschlag / Arbeitsstunde	
THÜRINGEN	228	228	264	25	15	30	23.00 - 06.00 5	-	27 / 6-Tage-Woche	-	-

Alle Angaben sind ohne Gewähr!

* Für die untere Lohngruppe

** Das Stundengrundlohn des LG 1a für den Abschnitt A bzw. der LG 7 für den Abschnitt B

BUNDESLAND Laufzeit des jeweiligen Tarifvertrages	Objektschutz- dienst / Separat- wachdienst	Beschäftigte in betriebsbez. NRZ / NSL	Revier- wachdienst	IHK-Geprüfte Werkoschutz- fachkräfte / gepr. Schutz- u. Sicherheitskraft	Fachkraft für Schutz und Sicherheit	Veranstaltungs- dienst	Schutz von Flüch- tingeunter- künften	Nacht- zuschlag	Sonntags- zuschlag	Feiertags- zuschlag
BADEN-WÜRTTEMBERG 01.01.2021 - 31.12.2022	11,21	13,41	12,36	14,53	16,54	11,21	11,21	15% 20:00 - 06:00	35% (über nur für die LG aus § 2, die für AVE unfall wurden)	100% (über nur für die LG aus § 2, die für AVE unfall wurden)
BAYERN (Ortsklasse 1) 01.01.2021 - 31.12.2022	10,76	12,62	10,97	14,99	17,23	10,76	12,26 ¹⁾	23% 20:00 - 06:00	20%	100%
BERLIN 01.01.2021 - 31.12.2022	10,90	12,40	11,20	12,40	13,40	11,20	11,45 ²⁾	10% 22:00 - 06:00	25%, (10% Veranstaltungs- dienst)	50%
BRANDENBURG 01.01.2021 - 31.12.2022	10,90	12,40	11,20	12,40	13,40	11,20	11,45 ³⁾	10% 22:00 - 06:00	25%, (10% Veranstaltungs- dienst)	50%
BREMEN 01.01.2019 - 31.12.2020	10,50	11,75	10,81	11,89	11,89	10,50	10,85	5% 23:00 - 06:00	50%	100%
HAMBURG 01.01.2021 - 31.12.2022	10,76	11,01	10,91	12,74	12,74	10,76	10,76	15% 20:00 - 06:00	50%	100%
HESSEN 01.01.2021 - 31.12.2022	10,95	11,58	11,31	13,48	15,73	10,95	12,23	12% o. 25% 20:00 - 06:00	25%	100 / 75%
MECKLENBURG- VORPOMMERN 01.01.2019 - 31.12.2020	10,60	12,00	11,00	12,00	13,00	11,00	11,25 ²⁾	10% o. 5% (EG 1) 22:00 - 06:00	25%, 10% Veranstaltungs- dienst	50%
NIEDER SACHSEN (GÖD) 01.01.2021 - 31.12.2022	10,70	-	11,82	14,27	14,27	10,70	11,10 ²⁾	5% ⁴⁾ 23:00 - 06:00	25% ⁴⁾	75% ⁴⁾
NORDRHEIN-WESTFALEN 01.01.2021 - 31.12.2022	11,21	14,41	13,94	17,08	17,47	11,82	13,06	10% ⁵⁾ 22:00 - 06:00	50%	100%
RHEINLAND-PFALZ / SAARLAND 01.01.2021 - 31.12.2022	10,80	11,67	11,24	13,27	13,27	-	12,75	10% 20:00 - 06:00	25%	100%
SACHSEN (GÖD) 01.01.2020 - 31.12.2022	10,75	11,15	11,15	12,15	12,75	10,75	10,75 ⁷⁾	10% 23:00 - 06:00	25%	50%
SACHSEN-ANHALT 01.01.2021 - 31.12.2022	10,81	12,24	11,22	12,24	13,26	11,22	11,97 ⁸⁾	10% o. 5% (EG 1) 23:00 - 06:00	25%, (10% Veranstaltungs- dienst)	50%
SCHLESWIG-HOLSTEIN 01.01.2019 - 31.12.2020	10,50	11,82	10,50	11,82	11,82	10,50	10,90	10% 20:00 - 06:00	50%	50%
THÜRINGEN 01.01.2021 - 31.12.2022	10,80	11,48	11,10	11,67	12,10	10,80	-	5% 23:00 - 06:00	15%	30%

Alle Angaben sind ohne Gewähr!

Änderungen und Aktualisierungen behalten wir uns vor.

- 1) BY: 10,76 + 1,60 Zulage für Flüchtlingunterkünfte
- 2) ND: 10,70 + 0,40 Zulage für Flüchtlingunterkünfte
- 3) BE-BRA: 11,20 + 0,26 Zulage für Flüchtlingunterkünfte
- 4) ND: für die untere Lohngruppe
- 5) NRW: Des Stundengrundlohn der LG 1a für Abschnitt A bzw. der LG 7 für Abschnitt B
- 6) 8-A: 11,22 + 0,75 Zulage für Flüchtlingunterkünfte
- 7) 8N: allg. Lohn für Objektschutz; keine Zulagenregelung

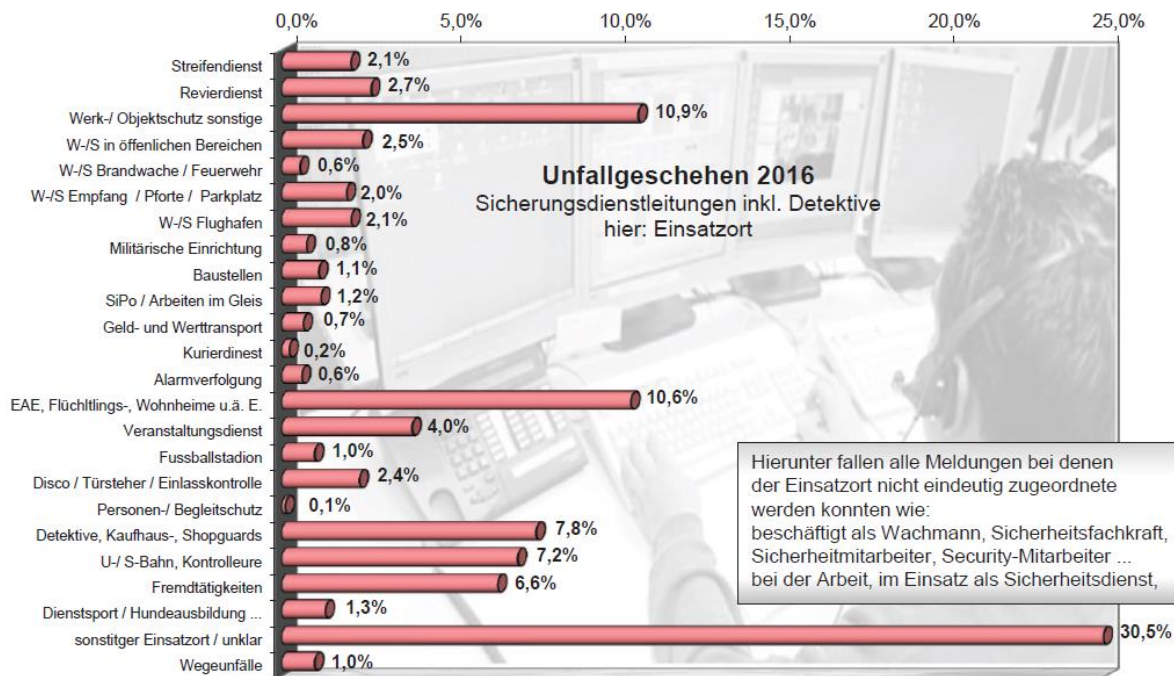
Auszubildenden-Vergütung "Fachkraft für Schutz und Sicherheit" Stand 1. Januar 2021				
Bundesland	Tarifvertrag	gültig ab	erstmalig kündbar zum	Vergütung
Baden-Württemberg	LTV	01.01.2021	31.12.2022	1. Jahr 900,00 € 2. Jahr 950,00 € 3. Jahr 1.000,00 €
Bayern	LTV	01.01.2019	31.12.2020	1. Jahr 900,00 € 2. Jahr 950,00 € 3. Jahr 1.000,00 €
Berlin	ETV Anhang Azubi	01.01.2021	31.12.2022	1. Jahr 650,00 € 2. Jahr 750,00 € 3. Jahr 850,00 €
Brandenburg	ETV Anhang Azubi	01.01.2021	31.12.2022	1. Jahr 650,00 € 2. Jahr 750,00 € 3. Jahr 850,00 €
Bremen	LTV	01.01.2019	31.12.2020	1. Jahr 710,00 € 2. Jahr 740,00 € 3. Jahr 800,00 €
Hamburg	LTV	01.01.2019	31.12.2020	1. Jahr 750,00 € 2. Jahr 780,00 € 3. Jahr 830,00 €
Hessen	ETV	01.01.2019	31.12.2020	1. Jahr 730,00 € 2. Jahr 830,00 € 3. Jahr 880,00 €
Mecklenburg-Vorpommern	ETV Anhang Azubi	01.01.2019	31.12.2020	1. Jahr 600,00 € 2. Jahr 700,00 € 3. Jahr 800,00 €
Niedersachsen	LTV	01.01.2021	31.12.2022	1. Jahr 850,00 € 2. Jahr 900,00 € 3. Jahr 1.000,00 €
Nordrhein-Westfalen	LTV	01.01.2019	31.12.2020	1. Jahr 748,00 € 2. Jahr 827,00 € 3. Jahr 974,00 €
Rheinland-Pfalz/Saarland	TV	01.01.2021	31.12.2022	1. Jahr 725,00 € 2. Jahr 800,00 € 3. Jahr 875,00 €
Sachsen	TV	01.01.2020	31.12.2022	1. Jahr 700,00 € 2. Jahr 750,00 € 3. Jahr 800,00 €
Sachsen-Anhalt	ETV Anhang Azubi	01.01.2021	31.12.2022	1. Jahr 700,00 € 2. Jahr 800,00 € 3. Jahr 900,00 €
Schleswig-Holstein	LTV	01.01.2019	31.12.2020	1. Jahr 670,00 € 2. Jahr 700,00 € 3. Jahr 780,00 €
Thüringen	TV	01.01.2021	31.12.2022	1. Jahr 715,00 € 2. Jahr 760,00 € 3. Jahr 880,00 €

Beitragssätze der gesetzlichen Unfallversicherung (VBG) für die Jahre 2007 bis 2019

	2007	2008	2009	2010	2011	2012	2013	2014	2015	2016	2017	2018	2019
Beitragsfuß	4,30 €	4,30 €	4,80 €	4,80 €	4,80 €	4,80 €	4,50 €	4,30 €	4,00 €	3,90 €	3,90 €	3,90 €	4,60 €
Lastenausgleich der gew. BGen Gemeinsamer Ausgleich (GA)	1,3467 €	1,0228 €	0,9384 €	0,7476 €	0,4624 €	0,2447 €	0,1000 €	entfällt erstmalig	entfällt	entfällt	entfällt	entfällt	entfällt
Anteil an der Lastenverteilung nach Entgelten (LVE)		0,3880 €	0,8690 €	1,3323 €	1,6431 €	1,8508 €	2,1685 €	2,2805 €	2,2216 €	2,1649 €	2,1861 €	2,1066 €	2,0079 €
Anteil an der Lastenverteilung nach Neurenten (LVN)		0,0496 €	0,4737 €	0,6558 €	0,9885 €	1,1441 €	1,3482 €	1,3857 €	1,3644 €	1,3294 €	1,4118 €	1,3960 €	1,5597 €
Gefahrklasse	3,57	3,57	3,57	3,57	3,94	3,94	3,94	3,94	3,94	3,94	4,05	4,05	4,05
(Beitragsfuß x Gefahrklasse =)	15,3510	15,3510	17,1360	17,1360	18,9120	18,9120	17,7300	16,9420	15,7600	15,3660	15,7950	15,7950	18,6300
zzgl. GA, ab 2008: zzgl. LVE + LVN	+ 1,3467	+ 1,4604	+ 2,2811	+ 2,7357	+ 3,0940	+ 3,2396	+ 3,6167	+ 3,6662	+ 3,5860	+ 3,4943	+ 3,5979	+ 3,5026	+ 3,5676
zzgl. IG	entfällt	entfällt	entfällt	entfällt	entfällt	entfällt	entfällt	entfällt	entfällt	entfällt	entfällt	entfällt	entfällt
ab 2004: zzgl. RAL	+ 0,2523	+ 0,2291	+ 0,2357	+ 0,2269	+ 0,2044	+ 0,1914	+ 0,1770	entfällt	entfällt	entfällt	entfällt	entfällt	entfällt
Gesamtbeitrag je 1.000 € Lohnsumme	16,9500	17,0405	19,6528	20,0986	22,2104	22,3430	21,5237	20,6082	19,3460	18,8603	19,3929	19,2976	22,1976
Veränderung in %	#BEZUG!	0,53%	15,33%	2,27%	10,51%	0,597%	-3,806%	-4,442%	-6,524%	-2,511%	2,824%	2,319%	14,462%

Auswertung Unfallgeschehen 2016

Bereich „Wach- und Sicherungsdienstleistungen“ inkl. Detektive nach Einsatzort (1)



Quelle: Präventionsfeld SDL, BV Mainz

**Gemeldete versicherte Personen bei der Verwaltungs-Berufsgenossenschaft (= Quelle)
Umlagejahre 2004 - 2020 (nur pflichtversicherte AN)**

Bundesland	2004	2005	2006	2007	2008	2009	2010	2011	2012	2013	2014	2015	2016	2017	2018	2019	2020
Baden-Württemberg	13.037	13.276	16.893	16.672	17.358	18.852	19.431	20.797	20.930	21.504	20.419	26.488	29.582	29.449	28.055	28.065	28.063
Bayern	25.384	27.241	25.333	25.152	24.974	25.523	26.553	30.213	30.373	30.631	29.538	35.048	40.045	39.816	39.850	42.062	41.828
Berlin	11.406	11.408	11.847	13.887	14.491	15.770	17.384	18.698	19.232	17.797	20.808	22.122	25.883	28.870	30.224	28.172	28.278
Brandenburg	5.605	6.415	6.356	7.074	8.409	7.185	7.520	7.698	7.348	8.536	8.001	9.052	10.386	10.819	9.599	9.429	8.255
Bremen	1.663	1.978	1.198	5.230	5.313	2.982	5.657	4.085	3.611	3.591	3.208	3.007	4.409	3.821	3.394	3.561	3.357
Hamburg	10.164	15.660	10.875	11.737	12.221	12.608	11.335	9.712	11.311	11.232	11.445	13.373	13.317	13.094	13.239	13.150	12.559
Hessen	31.269	21.284	21.497	20.328	20.327	20.123	21.076	20.711	20.343	20.994	21.723	25.804	32.776	30.576	37.566	34.102	34.248
Meckl.-Vorpommern	3.785	3.883	3.991	3.833	4.236	4.248	4.194	4.173	4.216	4.137	3.893	4.471	4.909	5.732	5.327	5.473	5.055
Niedersachsen	10.379	12.364	13.333	14.080	13.591	13.517	16.030	15.267	15.381	15.279	15.460	18.782	18.776	19.608	19.132	20.150	19.597
Nordrhein-Westfalen	37.154	38.878	45.083	45.009	46.947	46.084	47.228	47.348	47.613	48.872	51.708	60.424	66.438	62.749	64.058	61.917	63.024
Rheinland-Pfalz	5.305	5.007	5.705	4.378	6.015	6.089	5.335	5.428	6.149	6.033	5.851	6.644	7.325	6.987	7.780	7.318	7.460
Saarland	1.463	1.691	1.985	2.063	1.699	1.780	1.863	2.269	2.322	2.605	2.860	2.651	2.797	2.785	2.617	2.649	2.815
Sachsen	7.462	7.385	8.300	7.620	8.009	8.297	8.990	10.654	10.625	10.202	10.256	12.357	14.776	14.578	14.080	15.131	14.655
Sachsen-Anhalt	3.551	3.846	3.848	3.929	4.177	5.510	4.661	5.161	5.483	5.494	5.168	5.524	6.464	6.317	5.648	5.983	5.672
Schleswig-Holstein	6.822	5.707	5.582	6.359	6.756	7.566	7.933	9.101	9.460	10.263	11.049	12.082	14.568	14.253	14.590	14.888	14.166
Thüringen	5.286	4.980	5.812	5.905	5.625	7.118	5.920	6.139	5.806	5.178	5.272	6.580	6.824	6.190	6.549	6.611	4.788
GESAMT	179.725	180.903	187.638	193.256	200.148	203.230	211.110	217.454	220.003	222.368	226.652	264.397	299.285	295.244	301.708	298.661	294.118
Veränderung in %	-4,53%	0,66%	3,72%	2,99%	3,57%	1,54%	3,88%	3,01%	1,17%	1,07%	1,93%	16,65%	13,20%	-1,35%	2,19%	-1,01%	-1,52%

Gesetzliche Unfallversicherung (VBG)

- Insgesamt sind in der VBG knapp 1,179 Millionen Unternehmen beitragspflichtig versichert. Diese beschäftigen ca. 37 Millionen Arbeitnehmerinnen und Arbeitnehmer.
- In der Gefahrtarifstelle 07 Sicherheitsunternehmen waren 2018 insgesamt 6.466 Unternehmen registriert. Diese beschäftigten 307.865 Mitarbeiterinnen und Mitarbeiter. Das waren deutlich mehr als im Statistischen Bundesamt. Dies hängt mit der Fluktuation innerhalb eines Jahres zusammen. Jeder Beschäftigte, ob geringfügig oder kurzzeitig beschäftigt, wird in dieser Statistik der VBG aufgeführt.
- Insgesamt sind in der VBG im Jahr 2016 ca. 489.000 Unfälle registriert worden. Davon 4.456 in der Gefahrtarifstelle 07 Sicherheitsunternehmen. Hinzu kommen 38.000 meldepflichtige Wegeunfälle.
- Der Gefahrtarif für die Sicherheitsunternehmen in der Gefahrtarifstelle 07 liegt seit 2017 bei 4,05, der Beitragsfuß beträgt 3,90 Euro.
- In den Jahren 2014 – 2016 wurden insgesamt 9,2 Milliarden Euro Entgelt- und Versicherungssumme an die VBG gemeldet. Das ist im Vergleich zum Beobachtungszeitraum 2013 – 2015 eine Steigerung um 15,57 %.
- Vor dem Hintergrund der Gefahrklasse von 4,05 und dem Beitragsfuß von 3,90 Euro liegt die Beitragsbelastung bei rund 1,62 Prozent. Danach müssten alle in der VBG gemeldeten Unternehmen rund 50 Millionen Euro jährlichen Beitrag entrichten.
- In den Jahren 2014 – 2016 wurden insgesamt Entschädigungsleistungen in Höhen von 33,5 Millionen Euro an die Sicherheitsunternehmen geleistet. Das sind pro Jahr rund 11 Millionen Euro.

(Stand: Januar 2018 / 2019)

Luftsicherheit

Gesamtkosten aus Luftsicherheitsgebühren in Deutschland
ADV-Monatsstatistik 12/2020



4,6 Mio.

Fracht

23.000

Beschäftigte

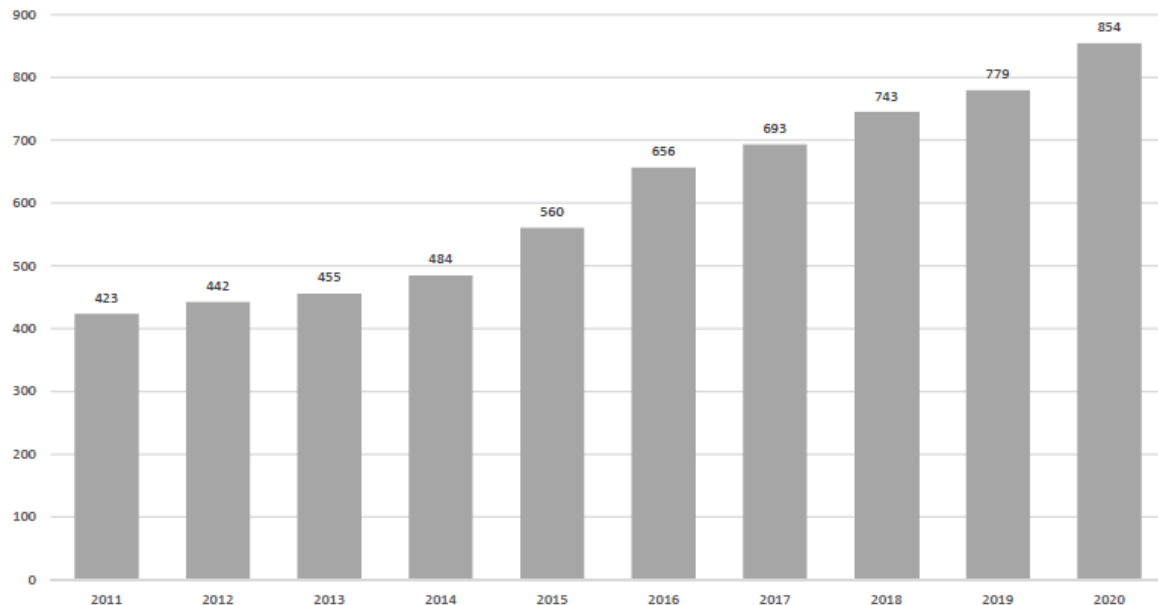
63 Mio.

Passagiere

ca. 637 Mio. €

Umsatz der Mitglieder im
BDLS

Gesamtkosten aus Luftsicherheitsgebühren in Deutschland (in Mio. Euro)



Quelle: BMI, BayStMi, BezReg MS

ADV-Monatsstatistik 02/2021

		April	Januar - April	
		gg. 2020.	absolut	gg. 2020.
Passagiere*	(an + ab)	663,1 %	7.343.235	-80,8%
Luftfracht / Luftpost		36,6%	1.733.411	21,7%
	Ausladung	33,6%	842.638	22,1%
	Einladung	39,5%	890.773	21,2%
Bewegungen	Gesamt	154,5%	280.631	-43,9%
	Gewerblich	173,4%	203.213	-54,0%
Verkehrseinheiten		87,6%	24.677.350	-53,0%

*Bitte beachten Sie, dass wir an dieser Stelle beginnend ab August 2011 ausschließlich die Zahlen an + ab d.h. ohne Transit ausweisen.

Quelle: ADV-Monatsstatistik 04/2021

BDLS

Verbandsprofil
Präsidium
Mitglieder
Entgeltübersicht

Verbandsprofil







Der Luftverkehr ist einer der sensibelsten Bereiche kritischer Infrastrukturen. Sein sicherer und zuverlässiger Betrieb ist ein unverzichtbarer Baustein für den wirtschaftlichen Erfolg unseres Landes in einem zunehmend vernetzten, mobilen und globalisierten Umfeld.

Der Bundesverband der Luftsicherheitsunternehmen BDLS wurde am 29. August 2017 gegründet. Er ist die Stimme der Luftsicherheitsunternehmen. In diesem Zusammenhang nimmt der BDLS die Interessen seiner derzeit 29 Mitglieder wahr. Er vertritt die wirtschaftlichen, wirtschaftspolitischen und die sich hieraus ergebenden fachlichen Interessen seiner Mitgliedsunternehmen auf nationaler und europäischer Ebene.

Seit fast 30 Jahren führen private Sicherheitsunternehmen erfolgreich die Sicherheitskontrollen an deutschen Verkehrsflughäfen durch. Der BDLS ist davon überzeugt, dass im komplexen und komplizierten System des Luftverkehrs ein ständiger, intensiver Austausch sowie eine enge und vertrauensvolle Kooperation mit der Politik, den zuständigen Ministerien und Behörden, den Flughafenbetreibern und den Luftverkehrsgesellschaften, bzw. deren Interessenvertretungen, sowie den Tarifpartnern notwendig ist, um die bestmögliche Sicherheit zu gewährleisten.

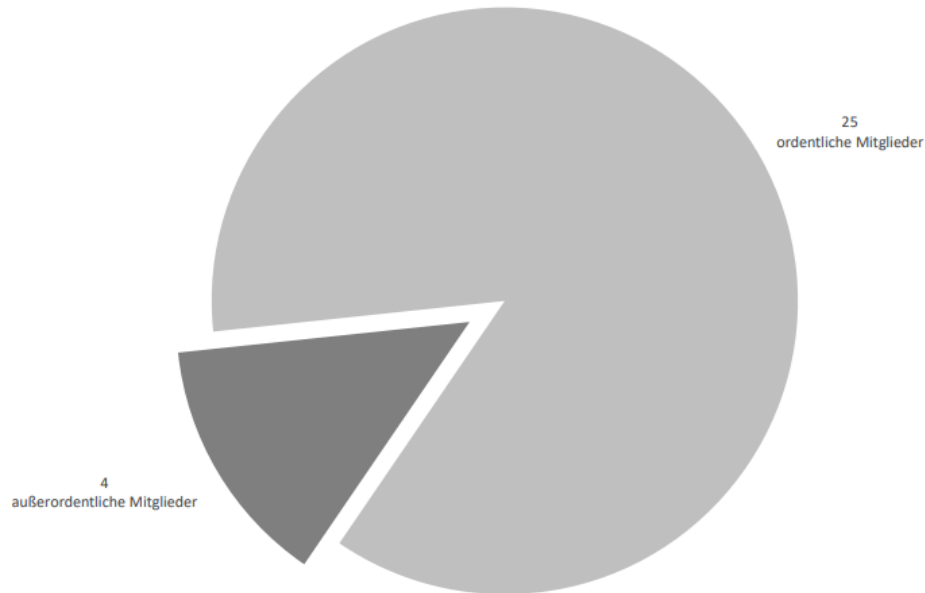
Als Wirtschafts- und Arbeitgeberverband legt der BDLS grundsätzlich die Richtlinien der Tarifpolitik fest, koordiniert die Tarifverhandlungen, schließt Tarifverträge ab und strebt deren Allgemeinverbindlichkeit an.

BDLS Präsidium

Präsident	 Udo Hansen	
Vizepräsidenten	 Martin Budweth FraSec Fraport Security Services GmbH	 Andy Matthias Müller Securitas Aviation Service GmbH & Co. KG
	 Glenn Murphy I-SEC Deutsche Luftsicherheit GmbH	 Peter Haller All Service Sicherheitsdienste GmbH
		 Nicole Oppermann DSW Deutscher Schutz- und Wachdienst GmbH + Co. KG

BDLS Mitgliedsunternehmen

Stand 01.01.2021



Quelle: BDLS

BUNDESLAND	Stunden- grundlohn	Monats- regelentgelt (160 Monatsarbeitsstunden)	Lohnzuschläge (aus Manteltarifvertrag)			
			Nacht- arbeit	Sonntags- arbeit	Feiertags- arbeit	Mehr- arbeit
Alle Bundesländer	19,01 €	3.041,60 €	15%	40%	100%	25%

Sicherheitsdienstleistungen gemäß §§ 8, 9 LuftSiG
für Mitarbeiter mit entsprechender behördlicher Prüfung zur Luftsicherheitskontrollkraft
gemäß EU-VO 2015/1998 (Ziffern 11.2.3.1.b und 11.2.3.2.) (EG II des ETV)

BUNDESLAND	Stunden- grundlohn	Monats- regelentgelt (160 Monatsarbeitsstunden)	Lohnzuschläge (aus Manteltarifvertrag)			
			Nacht- arbeit	Sonntags- arbeit	Feiertags- arbeit	Mehr- arbeit
Baden-Württemberg Bayern * Berlin Brandenburg Bremen Hamburg Hessen Niedersachsen Nordrhein-Westfalen Schleswig-Holstein	17,73 €	3.085,02 €	15%	40%	100%	25%
Bayern **	14,22 €	2.474,28 €	15%	40%	100%	25%
Mecklenburg-Vorpommern Sachsen Sachsen-Anhalt Thüringen	15,57 €	2.709,18 €	15%	40%	100%	25%
Rheinland-Pfalz Saarland	16,90 €	2.940,60 €	15%	40%	100%	25%

* München Stadt sowie alle umliegenden Landkreise im S-Bahnbereich

** alle Städte und Gemeinden

Qualifizierte Servicetätigkeiten und Fluggastdienste, die eine luftsicherheitsspezifische (gemäß DVO(EU) 2015/1998) und/oder eine flughafenspezifische Ausbildung von mindestens 25 Unterrichtseinheiten (à 45 Minuten) im Jahr voraussetzt (EG IV des ETV)

BUNDESLAND	Stunden- grundlohn (IV)	Monats- regelentgelt (174 Monatsarbeitsstunden)	Lohnzuschläge (aus Manteltarifvertrag)			
			Nacht- arbeit	Sonntags- arbeit	Feiertags- arbeit	Mehr- arbeit
Alle Bundesländer	12,90 €	2.244,60 €	15%	40%	100%	25%

Einfache Servicedienstleistungen und Fluggastdienste (EG V des ETV)

BUNDESLAND	Stunden- grundlohn (V)	Monats- regelentgelt (174 Monatsarbeitsstunden)	Lohnzuschläge (aus Manteltarifvertrag)			
			Nacht- arbeit	Sonntags- arbeit	Feiertags- arbeit	Mehr- arbeit
Alle Bundesländer	12,32 €	2.143,68 €	15%	40%	100%	25%

Geld- und Wert

Der Bargeldkreislauf in Deutschland

Bargeldumlauf im Eurosystem

Zahlungsarten

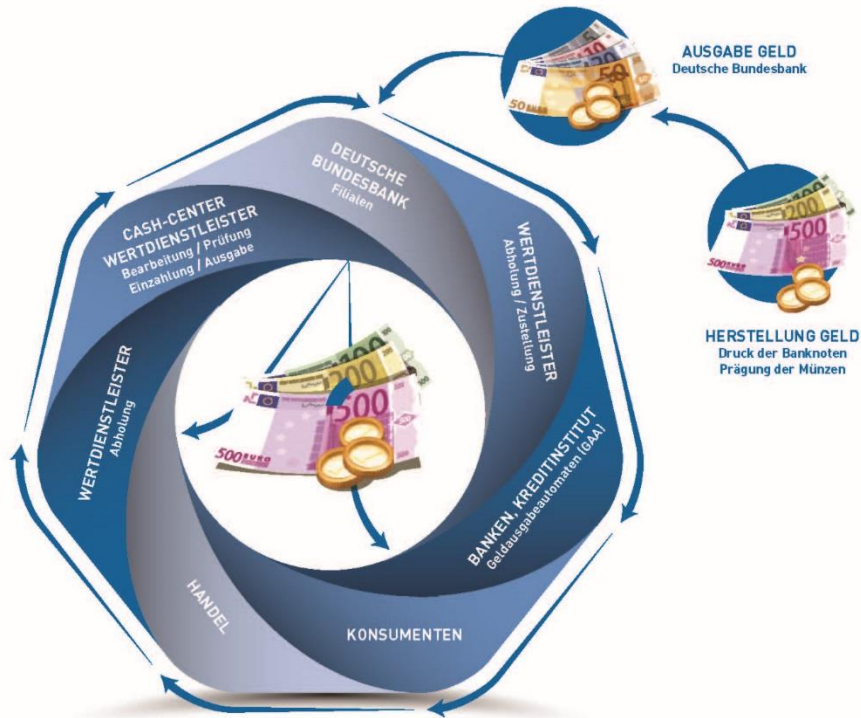
Raubüberfälle in Deutschland und Europa

Beitragssätze in der Gesetzlichen Unfallversicherung

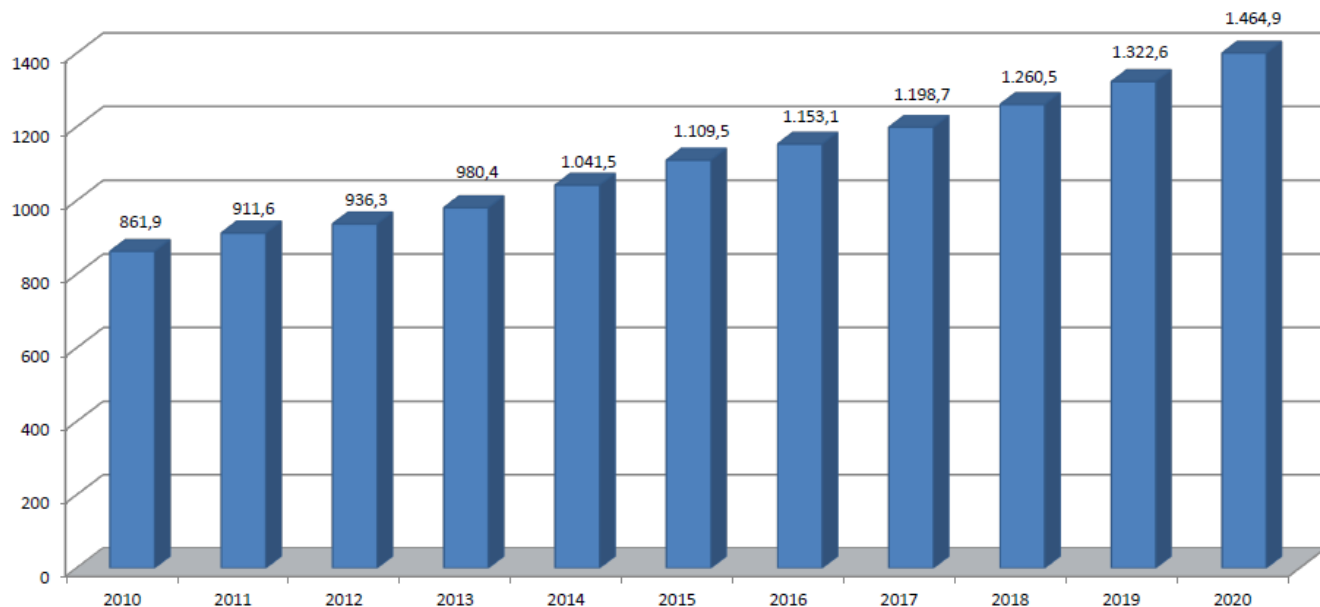
Wesentliche Arbeitsbedingungen

Entgeltübersichten

Der Bargeldkreislauf in Deutschland



Bargeldumlauf im Eurosystem 2010 - 2020 (in Mrd. €)

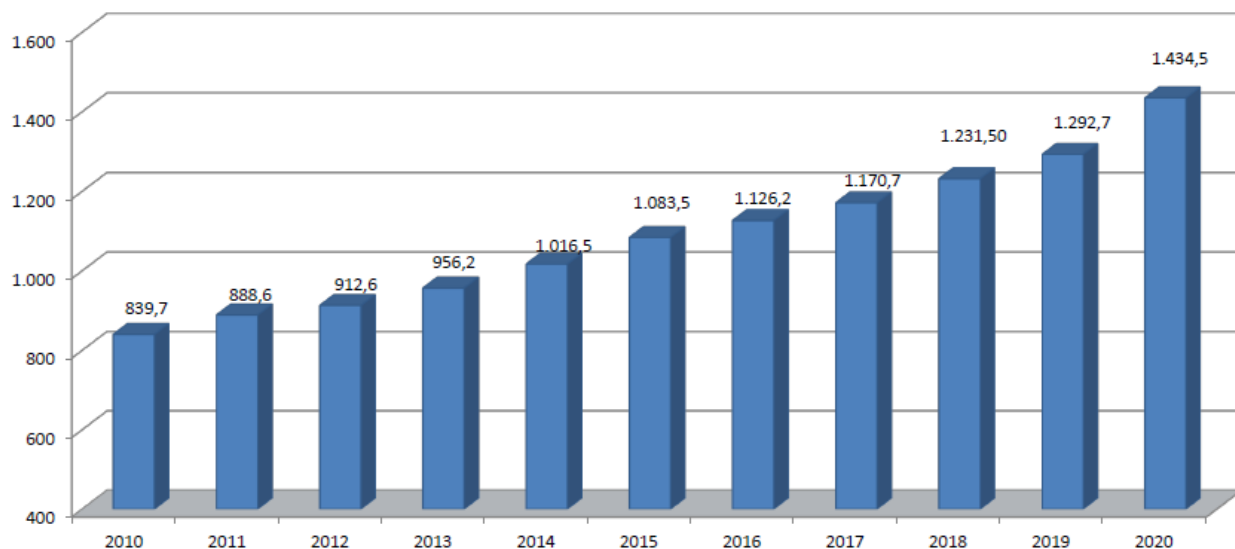


Quelle: Europäische Zentralbank
Stand: März 2021



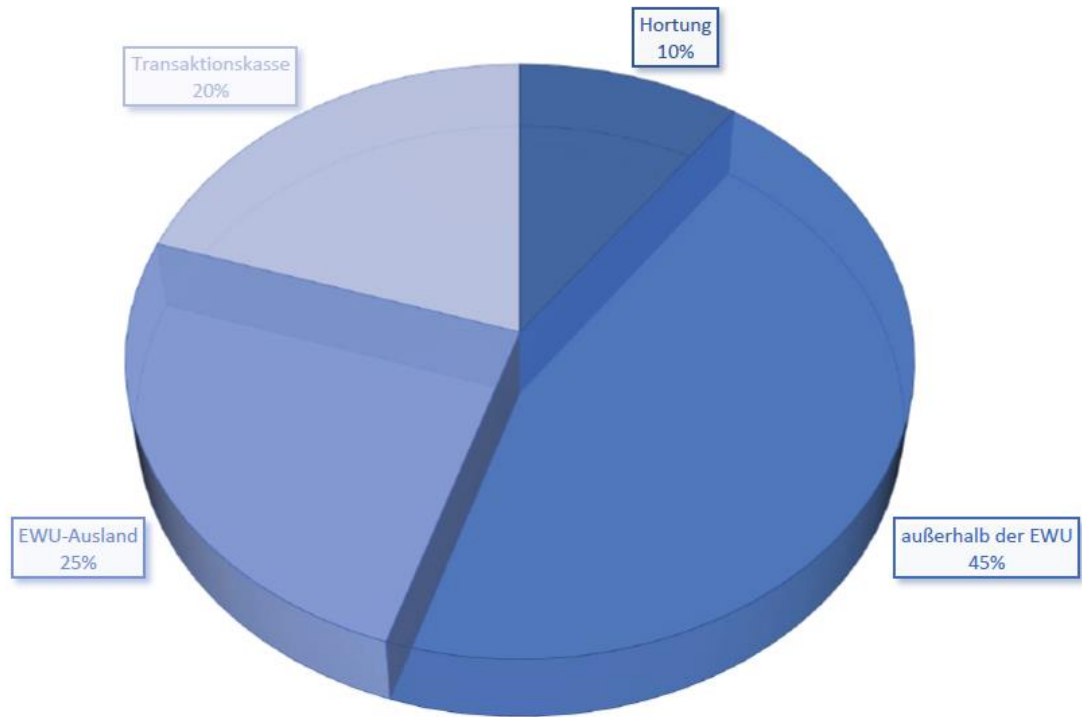
Bundesvereinigung Deutscher
Geld- und Wertdienste

Banknotenumlauf im Eurosystem 2010 - 2020 (in Mrd. €)



Quelle: Europäische Zentralbank
Stand: März 2021

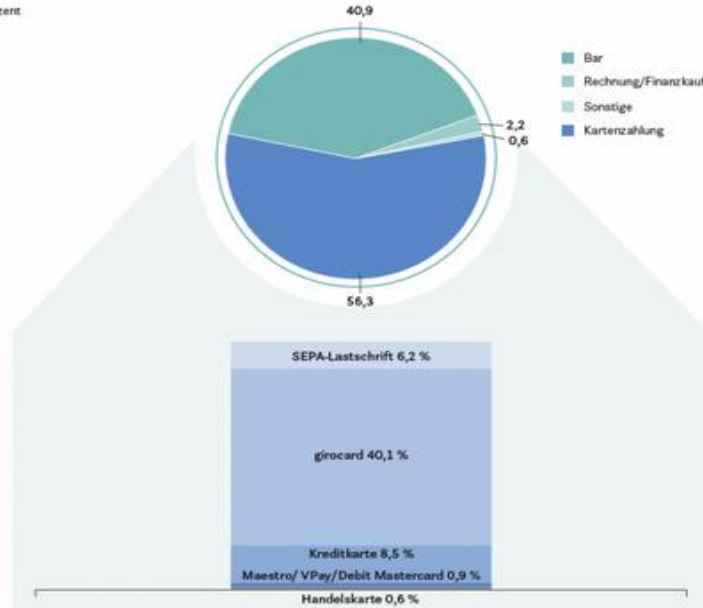
MOTIVE DER BARGELDNACHFRAGE



Quelle:
Diskussionspapier der Deutschen Bundesbank
Reihe 1: Volkswirtschaftliche Studien
Nr. 21/2011 / ne 09.09.2016

Anteile der Zahlungsarten am Umsatz des stationären Einzelhandels im Jahr 2020

in Prozent



EH-Umsatz i.e.S. = 435 Milliarden Euro (exkl. Kfz, Mineralöl, Apotheken, E-Commerce/Versandhandel, inkl. Tankstellen-Shopumsätze)

Quelle: EHI-Studie Zahlungssysteme im Einzelhandel 2021

EHI handelsdaten.de

EHI Retail Institute*

Quelle: <https://www.ehi.org/de/pressemitteilungen/karten-als-krisengewinner/>

Transaktionsanteile und Umsatzanteile der Zahlungsarten im deutschen Einzelhandel 2020 (stationär)

Berechnung der Transaktionsanteile

	Umsatz (in Mrd. €)	Anteil	Ø Bon [*]	Transaktionen (in Mio.)	Anteil
Bar	178,087	40,9 %	14,78 €	12.049	66,02 %
girocard	174,237	40,1 %	39,62 €	4.398	24,10 %
SEPA-Lastschrift	26,919	6,2 %	45,39 €	593	3,25 %
Kreditkarte	36,981	8,5 %	42,82 €	864	4,73 %
Maestro/V PAY/Debit Mastercard	4,116	0,9 %	40,00 €	103	0,56 %
Handelskarte	2,399	0,6 %	45,00 €	53	0,29 %
Rechnung/Finanzkauf	9,759	2,2 %	150,00 €	65	0,36 %
Sonstige	2,502	0,6 %	20,00 €	125	0,69 %
Summe	435,0	100,00 %	23,84 €	18.250	100,00 %

^{*} die Durchschnittsbons für Bar, girocard, SEPA-Lastschrift und Kreditkarte entsprechend EHI-Panel. Durchschnittsbons-Angaben für Maestro/V PAY/Debit Mastercard, Handelskarte, Rechnung/Finanzkauf und Sonstige sind Schätzwerte auf Basis von Einzelinformationen der Studienteilnehmer.

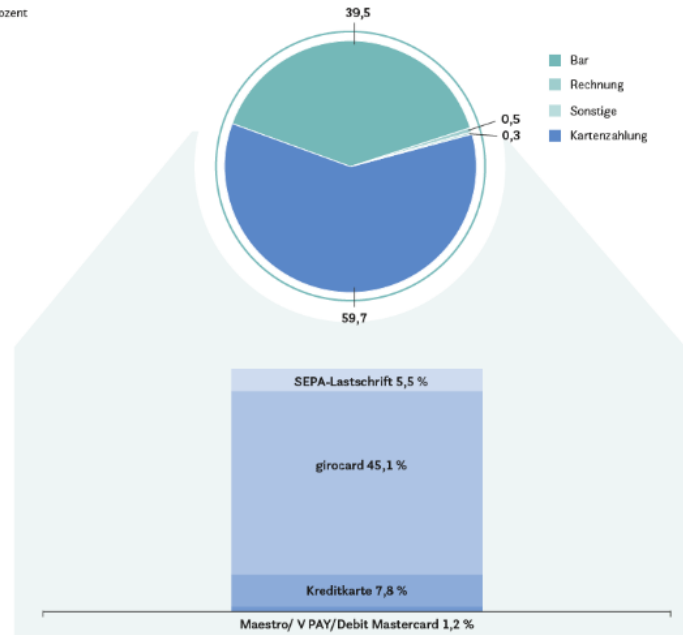
Quelle: EHI-Studie Zahlungssysteme im Einzelhandel 2021

EHI handelsdaten.de **EHI** Retail Institute[®]

Quelle: <https://www.ehi.org/de/pressemitteilungen/karten-als-krisengewinner/>

Umsatzanteile der Zahlungsarten bei SB-Warenhäusern Prognose 2020

in Prozent



stationärer Umsatz (ca. 33 Mrd.); ohne E-Commerce

Quelle: EHI Corona Sondererhebung Oktober 2020

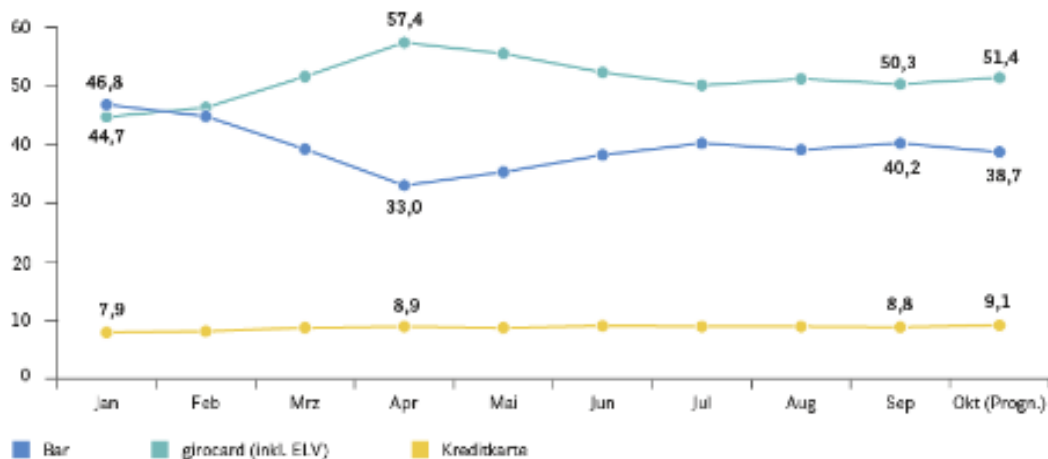
EHI handelsdaten.de EHI Retail Institute®

Quelle: <https://www.ehi.org/de/pressemitteilungen/1-milliarde-weniger-einkaeufe-mit-bargeld/>

Umsatzanteile SB-Warenhäuser (LEH-Großflächenbetriebe)

Jan – Okt 2020

in Prozent vom Bruttoumsatz



ca. 985 SB-Warenhausbetriebe mit 26,48 Mrd. Euro Umsatz (2019)

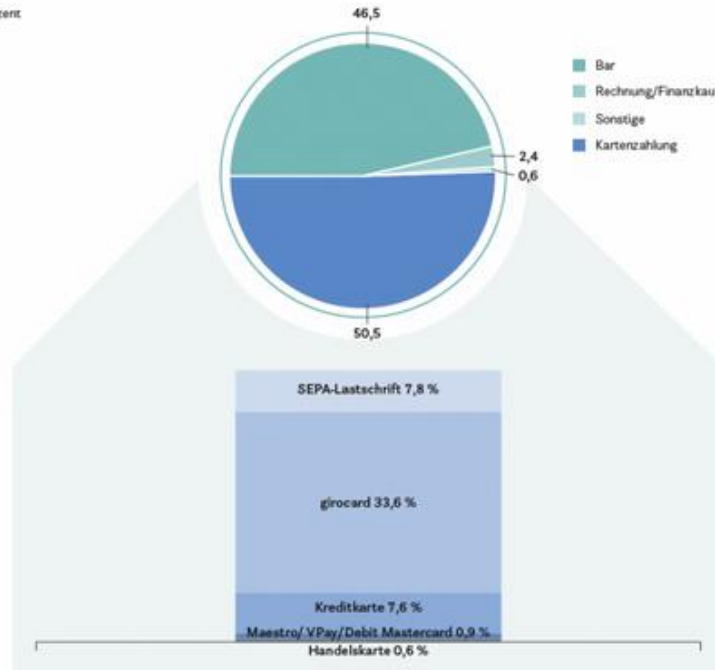
Quelle: EHI Corona Sondererhebung Oktober 2020

EHI handelsdaten.de EHI Retail Institute[®]

Quelle: <https://www.ehi.org/de/pressemitteilungen/1-milliarde-weniger-einkaeufe-mit-bargeld/>

Anteile der Zahlungsarten am Umsatz des stationären Einzelhandels im Jahr 2019

in Prozent



EH-Umsatz i.e.S. = 445 Milliarden Euro (exkl. Kfz, Mineralöl, Apotheken, E-Commerce/Versandhandel, inkl. Tankstellen-Shopumsätze)

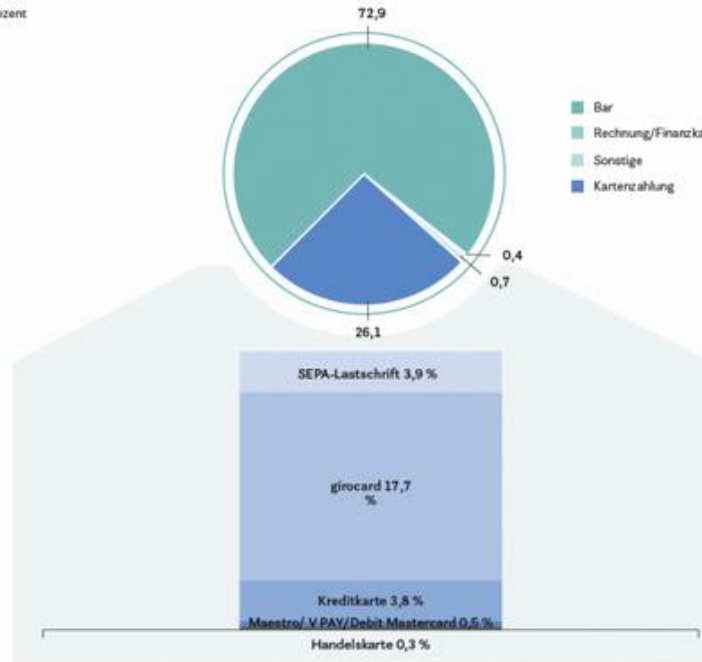
Quelle: EHI-Studie Zahlungssysteme im Einzelhandel 2020

EHI handelsdaten.de EHI Retail Institute®

Quelle: <https://www.ehi.org/de/pressemitteilungen/kontaktlos-und-corona-pushen-kartenzahlung/>

Transaktionsanteile der Zahlungsarten im deutschen Einzelhandel 2019 – stationär

in Prozent

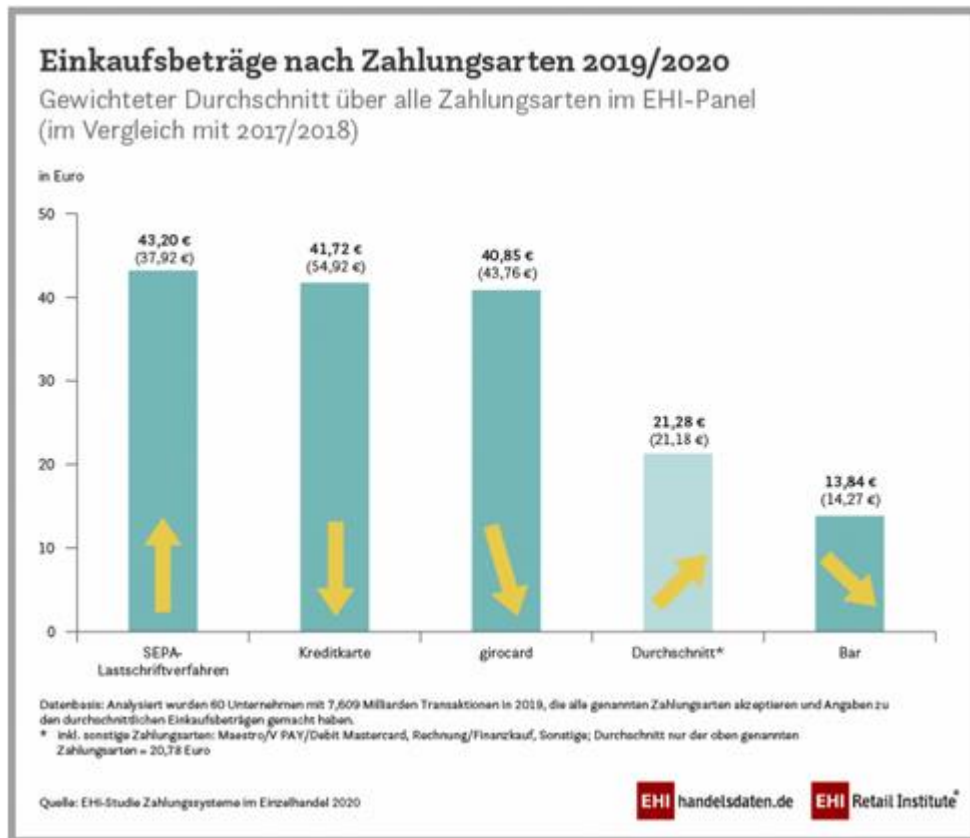


Transaktionen im Einzelhandel i.e.S. = 20 Milliarden (exkl. Kfz, Mineralöl, Apotheken, E-Commerce/Versandhandel, inkl. Tankstellenshops); Differenzen in der Summe sind rundungsbedingt.

Quelle: EHI-Studie Zahlungssysteme im Einzelhandel 2020

EHI handelsdaten.de EHI Retail Institute®

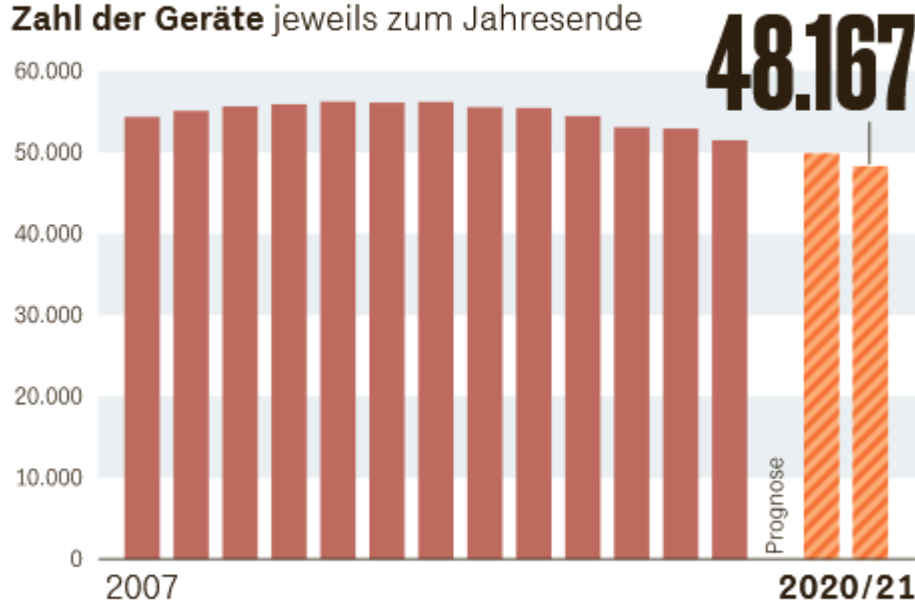
Quelle: <https://www.ehi.org/de/pressemitteilungen/kontaktlos-und-corona-pushen-kartenzahlung/>



Quelle: <https://www.ehi.org/de/pressemitteilungen/kontaktlos-und-corona-pushen-kartenzahlung/>

Banken bauen Geldautomaten ab

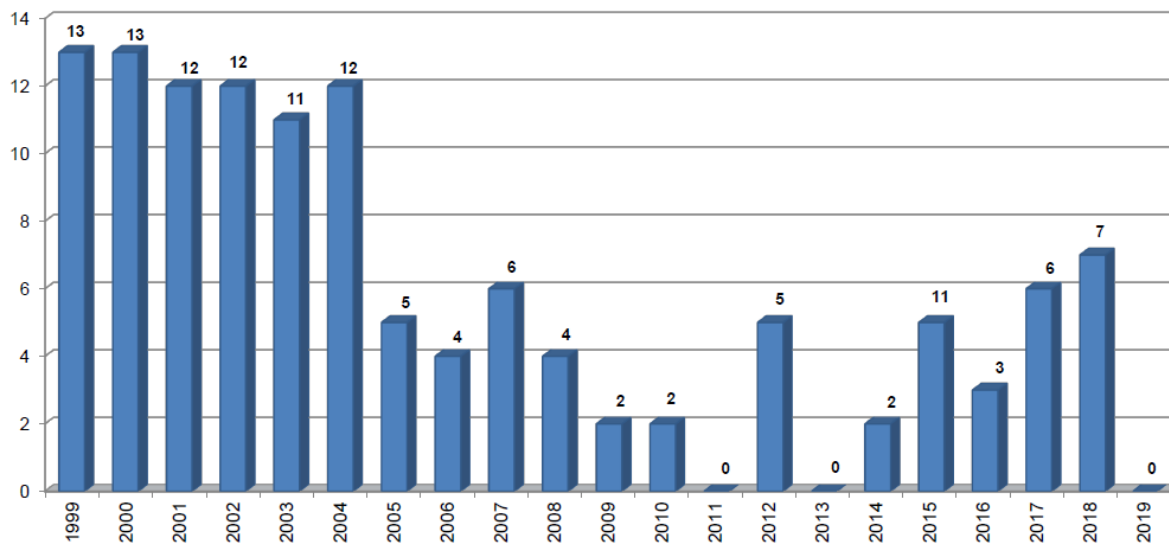
Zahl der Geräte jeweils zum Jahresende



HANDELSBLATT-GRAFIK

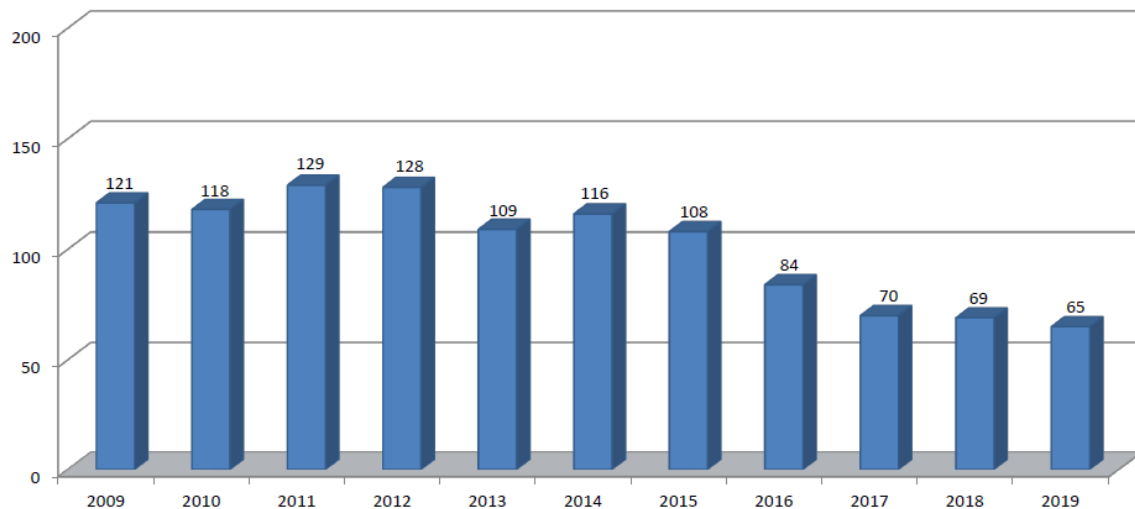
Quellen: Deutsche Bundesbank,
VGR, Die Kreditwirtschaft, Barkow Consulting

Raubüberfälle auf Spezialgeldtransportfahrzeuge



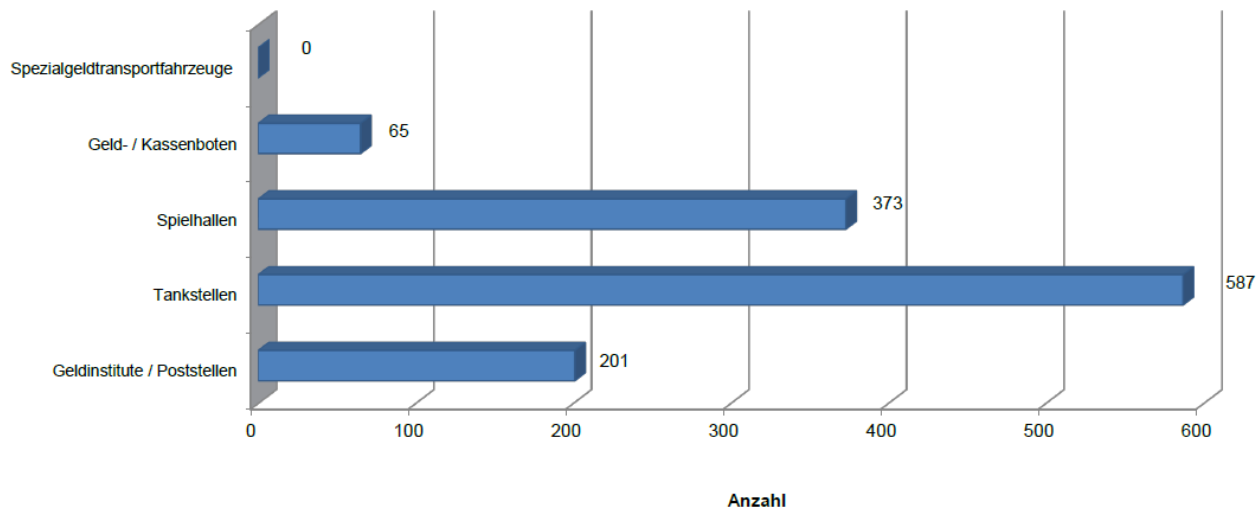
Quelle: Polizeiliche Kriminalstatistik 2019

Überfälle auf Geldboten



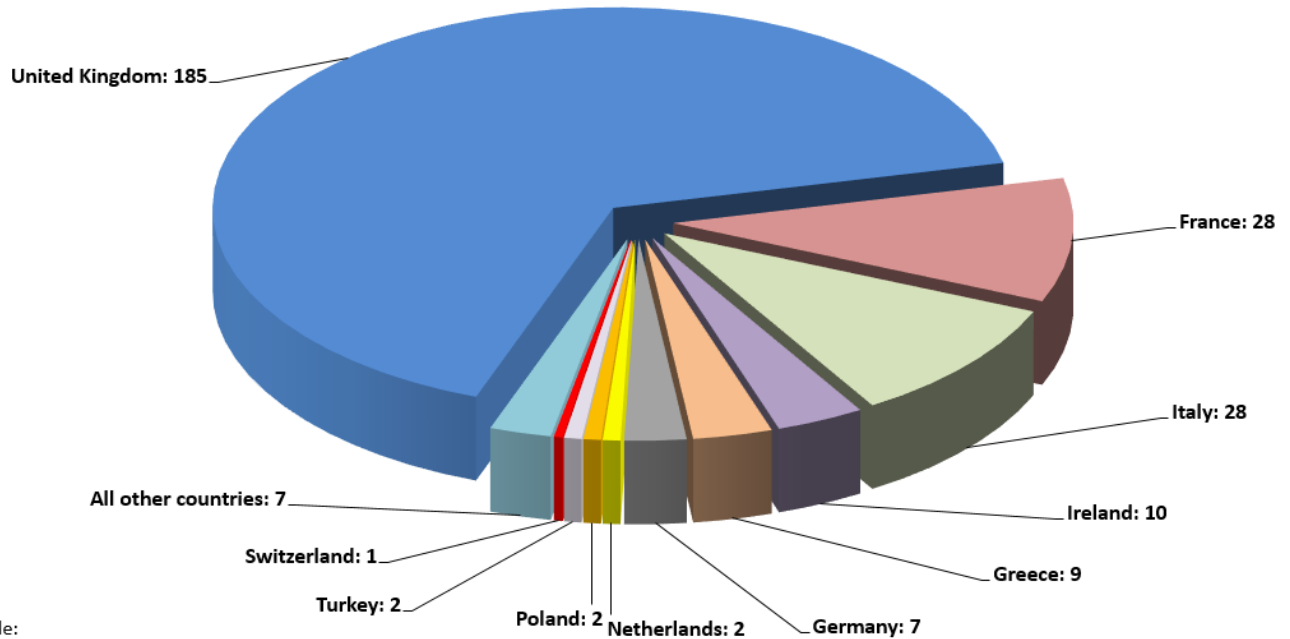
Quelle: Polizeiliche Kriminalstatistik 2019

Raubüberfälle 2019



Quelle: Polizeiliche Kriminalstatistik 2019

Raubüberfälle auf Spezialgeldtransportfahrzeuge in Europa 2018




Quelle:

ESTA - European Security Transport Association

Polizeiliche Kriminalstatistik 2018(Daten für Deutschland)

Beitragssätze der gesetzlichen Unfallversicherung BG Verkehr für die Jahre 2013 bis 2019 - Geld- und Werttransport

	2013	2014	2015	2016	2017	2018	2019
Beitragsfuß	3,40 €	3,40 €	3,40 €	3,40 €	3,10 €	3,00 €	3,00 €
Gemeinsamer Ausgleich (GA) Lastenausgleich / Lastenverteilung nach Entgelten	2,10 €	1,40 €	1,40 €	1,10 €	2,40 €	2,40 €	2,40 €
Insolvenzgeld (IG)	entfällt	entfällt	entfällt	entfällt	entfällt	entfällt	entfällt
Gefahrklasse (Gefahrtarifstelle 520)	3,30	3,30	3,30	3,30	3,49	3,49	3,49
(Beitragsfuß x Gefahrklasse =)	11,220	11,220	11,220	11,220	10,819	10,470	10,470
zzgl. GA / Lastenausgleich / Lastenverteilung nach Entgelten	+ 2,10	+ 1,40	+ 1,40	+ 1,10	+ 2,40	+ 2,40	+ 2,40
zzgl. IG	entfällt	entfällt	entfällt	entfällt	entfällt	entfällt	entfällt
Gesamtbetrag je 1.000 € Lohnsumme	13,3200	12,6200	12,6200	12,3200	13,2190	12,8700	12,8700
Veränderung in %	0,00000%	-5,25526%	0,00000%	-2,37718%	7,29708%	-2,64014%	0,00000%

 Bundesvereinigung Deutscher Sach- und Wertmeister	REGELMÄßIGE MONATLICHE ARBEITSZEITEN (aus § 3 der Rahmenvereinbarung GuV vom 11.11.2013)	LOHNZUSCHLÄGE (Fettdruckte Zuschläge sind für allgemeinverbindlich erklärt)					SONSTIGES			
		Mehrarbeit %	Sonntagsarbeit %	Feiertagsarbeit %	Nacharbeit %	Arbeit an Freischichttagen %	Grundurlaub Tage	Urlaubsgeld	Weihnachtsgeld	Anwesenheitsprämie ab 2017
BUNDESLAND Laufzeit des jeweiligen Tarifvertrages	Vollzeitbeschäftigte									
BADEN-WÜRTTEMBERG ¹⁾ 01.04.2006 - 30.09.2010	Die regelmäßige tarifliche monatliche Arbeitszeit für Vollzeitbeschäftigte ist für 5 Tage an den Werktagen von Montag bis Samstag zu leisten und errechnet sich aus der entsprechenden Anzahl der Arbeitstage / Monat / Bundesland multipliziert x 8 Stunden pro Arbeitstag.	25	35	100	20,00 - 06,00 15	50 bei betrieblicher Sonderschicht	30 / 5-Tage-Woche	11,76 € / Urlaubstag	250 € nach 1. Jahr	-
BAYERN ¹⁾ 01.08.2006 - 30.09.2010		25	06,00 - 20,00 26 20,00 - 06,00 3	06,00 - 20,00 100 20,00 - 06,00 77	20,00 - 06,00 23	-	32 / 7-Tage-Woche	Jahressonderzahlung 3-Stufen nach Betriebszugehörigkeit zw. 20 % u. 40 % v. Monatsgrundlohn		-
BERLIN ²⁾ 01.01.2008 - 31.12.2012 01.02.2016 - 31.12.2017 ⁴⁾		25	35	100	22,00 - 06,00 15	-	26 / 6-Tage-Woche	-	-	0,30 EUR pro tatsächlich geleisteter Arbeitsstunde
BRANDENBURG ³⁾ 01.01.2008 - 31.12.2012 01.02.2016 - 31.12.2017 ⁴⁾		25	35	100	22,00 - 06,00 15	-	26 / 6-Tage-Woche	-	-	0,30 EUR pro tatsächlich geleisteter Arbeitsstunde
BREMEN (ver.di ¹⁾ + GÖD ²⁾ 01.03.2007 - 30.09.2010 01.01.2009 - 30.09.2010		25	50	100	23,00 - 06,00 5	-	31 / 6-Tage-Woche	1 % vom Bruttogehalt nach 1. Jahr	1,5 % vom Bruttogehalt nach 1. Jahr	-
HAMBURG ²⁾ 01.10.2006 - 31.08.2010		25	50	100	20,00 - 06,00 15	-	26 / 6-Tage-Woche	1,25 % vom Bruttogehalt nach 1. Jahr	1,25 % vom Bruttogehalt nach 1. Jahr	-
HESSEN 01.01.1991 - 31.12.1995		25	50	100	20,00 - 06,00 25	-	31 / 6-Tage-Woche 26 / 5-Tage-Woche	-	-	0,20 EUR pro tatsächlich geleisteter Arbeitsstunde
MECKLENBURG-VORPOMMERN ^{3) + 4)} 01.01.2008 - 31.12.2012		25	30	100	23,00 - 06,00 5	-	26 / 6-Tage-Woche	-	-	0,20 EUR pro tatsächlich geleisteter Arbeitsstunde
NIEDERSACHSEN (ver.di + GÖD) ²⁾ 01.01.2006 - 31.08.2010 01.01.2008 - 31.08.2010		25	50	100	23,00 - 06,00 5	35 an Freischichttagen	31 / 6-Tage-Woche	1 % vom Bruttogehalt nach 1. Jahr	1,5 % vom Bruttogehalt nach 1. Jahr	-
NORDRHEIN-WESTFALEN ²⁾ 01.01.2006 - 30.09.2010		25	50	100	22,00 - 06,00 5	60 an Freischichttagen	26 / 6-Tage-Woche	-	-	0,20 EUR pro tatsächlich geleisteter Arbeitsstunde
RHEINLAND-PFALZ / SAARLAND (ver.di + GÖD) ²⁾ 01.07.2006 - 30.09.2010 01.07.2008 - 30.09.2010		25	25	100	20,00 - 06,00 10	-	27 / 6-Tage-Woche	-	102,26 € Angestellte und Azubis: 45 % d. Bruttogehalts	90% Anwesenheitsprämie nach Ausübung des Wahlrechts 2014
SACHSEN ^{3) + 4)} 01.01.2008 - 31.12.2012		25	30	100	23,00 - 06,00 5	-	26 / 6-Tage-Woche	-	-	0,20 EUR pro tatsächlich geleisteter Arbeitsstunde
SACHSEN-ANHALT ^{3) + 4)} 01.01.2008 - 31.12.2012		25	30	100	23,00 - 06,00 5	-	26 / 6-Tage-Woche	-	-	0,20 EUR pro tatsächlich geleisteter Arbeitsstunde
SCHLESWIG-HOLSTEIN ²⁾ 01.11.2005 - 31.12.2010		25	-	75	20,00 - 06,00 10 bzw. Freizeitausgl.	-	25 / 6-Tage-Woche	-	-	0,20 EUR pro tatsächlich geleisteter Arbeitsstunde
THÜRINGEN ^{3) + 4)} 01.01.2008 - 31.12.2012		25	30	100	23,00 - 06,00 5	-	26 / 6-Tage-Woche	-	-	0,20 EUR pro tatsächlich geleisteter Arbeitsstunde

¹⁾ Erstlaufzeit, läuft ungekündigt weiter²⁾ gekündigt, in der Nachwirkung³⁾ aus RahmenTV Tarifregion Ost⁴⁾ aus Rahmenvereinbarung GuV vom 11.11.2013⁵⁾ Anhang Sondermantel GuV BE-BRA vom 25.01.2016

Entgeltübersicht Geld und Wert

Stand 1. Januar 2021

(Die Angaben sind rechtsverbindlich)

BUNDESLAND	Geld- und Werttransport ¹⁾ (Brutto-Stunden-Grundlöhne)			Geldbearbeitung-Noten / Münzen ¹⁾ (Brutto-Stunden-Grundlöhne)		
	bis 31.05.2021	ab 01.06.2021	ab 01.01.2022	bis 31.05.2021	ab 01.06.2021	ab 01.01.2022
BADEN-WÜRTTEMBERG	17,11	17,61	17,91	14,80	15,30	15,60
BAYERN	17,11	17,61	17,91	15,03	15,53	15,83
BREMEN	16,79	17,29	17,59	14,80	15,30	15,60
HAMBURG	16,79	17,29	17,59	14,80	15,30	15,60
HESSEN	16,79	17,29	17,59	15,03	15,53	15,83
NIEDERSACHSEN	17,41	17,81	18,01	14,80	15,20	15,40
NORDRHEIN-WESTFALEN	18,00	18,40	18,60	15,03	15,43	15,63
RHEINLAND-PFALZ / SAARLAND	15,80	16,30	16,60	12,69	13,19	13,49
SCHLESWIG-HOLSTEIN	14,68	15,18	15,48	12,69	13,19	13,49
BERLIN	14,42	14,92	15,22	12,16	12,66	12,96
BRANDENBURG						
MECKLENBURG-VORPOMMERN						
SACHSEN						
SACHSEN-ANHALT						
THÜRINGEN						

1) gem. BundeslohnTV Geld und Wert vom 07.12.2020

Die BDGW

Mitglieder
Gepanzerte Fahrzeuge
Vorstand

Verbandsprofil

Geld- und Wertdienstleister mit ihren insgesamt 11.000 Mitarbeiterinnen und Mitarbeitern erbringen eine enorme logistische Leistung bei der Bargeldversorgung der deutschen Volkswirtschaft. In 2.400 Spezialgeldtransportfahrzeugen werden täglich 3 Mrd. Euro transportiert und in den firmeneigenen Geldzählzentren bearbeitet. 7.300 bewaffnete und speziell ausgebildete Mitarbeiter versorgen Banken und Handel. In den Cash-Centern leisten knapp 3.700 weitere Mitarbeiterinnen und Mitarbeiter ihren Dienst, in dem sie Banknoten und Münzen sortieren, zählen und auf Echtheit prüfen.

Derzeit sind 32 Geld- und Wertdienstleister als ordentliche Mitglieder, mit insgesamt 86 Niederlassungen, Mitglieder der BDGW. Diese repräsentieren circa 90 Prozent des Marktanteils. Hinzu kommen 27 außerordentliche Mitglieder, die mit ihren Produkten und Dienstleistungen, wie z. B. Versicherungen, Spezialfahrzeugen und Sicherheitstechnik, zu einem effizienten und reibungslosen Bargeldkreislauf beitragen.

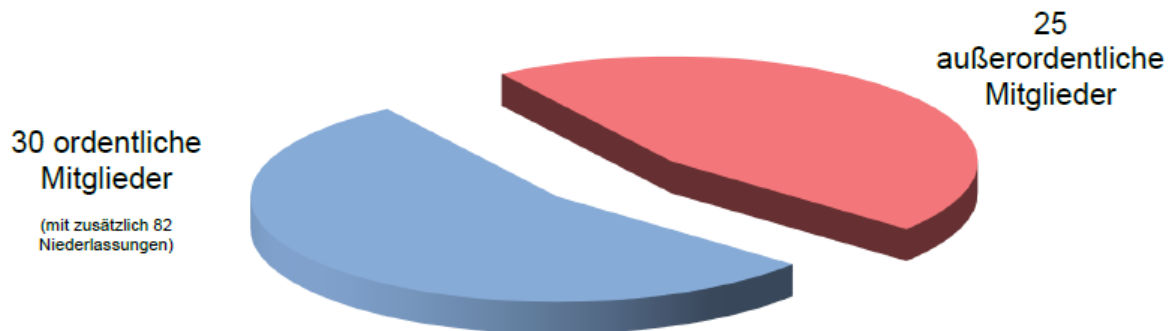
Die Bundesvereinigung Deutscher Geld- und Wertdienste vertritt als Wirtschafts- und Arbeitgeberverband die Interessen dieser Mitgliedsunternehmen gegenüber Bundes- und Länderministerien, Behörden, der Deutschen Bundesbank, sonstigen Verbänden, insbesondere dem Handelsverband Deutschland (HDE), dem Dachverband der Kreditinstitute Deutsche Kreditwirtschaft (DK) sowie gegenüber Versicherungsgesellschaften. Auf europapolitischer Ebene ist die BDGW Mitglied im Dachverband ESTA (European Security Transport Association) und vertritt somit nationale Interessen auch gegenüber der Europäischen Zentralbank und der Europäischen Kommission.

Die BDGW gewährleistet einen umfassenden Erfahrungsaustausch in allen Fach- und Wirtschaftsfragen zum Thema Geld und Wert. Als Arbeitgeberverband hat die BDGW eine Sozialpartnerfunktion. Sie schließt in der Regel überregionale Flächentarifverträge über Mindestarbeitsbedingungen für die Beschäftigten der Branche mit den Gewerkschaften ab. Der Umsatz der gesamten Branche lag im Jahr 2019 noch bei 650 Millionen Euro. Durch die Corona-bedingte Abnahme von Bargeld gehen wir von einem Umsatzrückgang auf rund 500 Millionen Euro im Jahr 2020 aus.



Bundesvereinigung Deutscher
Geld- und Wertdienste

BDGW Mitgliedsunternehmen 2021

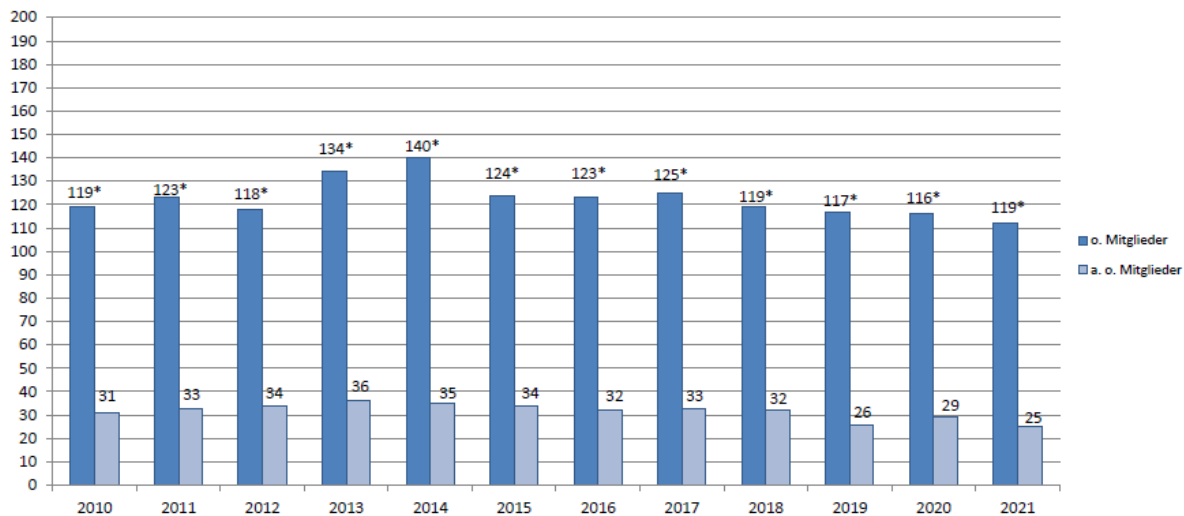


Quelle: BDGW - 1. Januar 2021



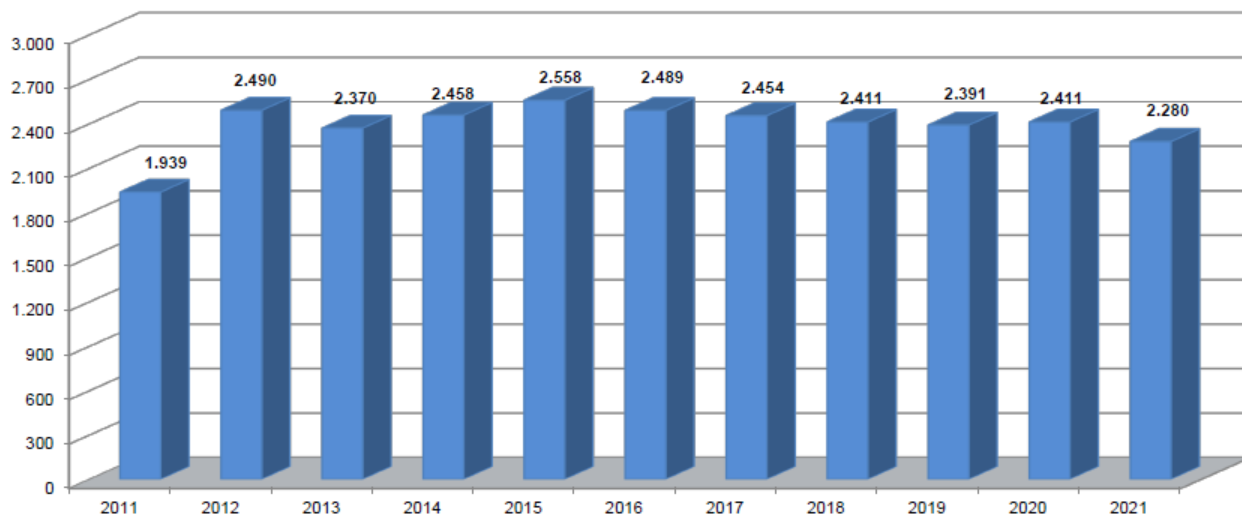
Bundesvereinigung Deutscher
Geld- und Wertdienste

Mitgliederentwicklung in der BDGW (Stichtag: 1. Januar des jeweiligen Jahres)










* inkl. Niederlassungen

Gepanzerte Geld- und Werttransportfahrzeuge der BDGW-Mitgliedsunternehmen



Quelle: BDGW - 1. Januar 2021

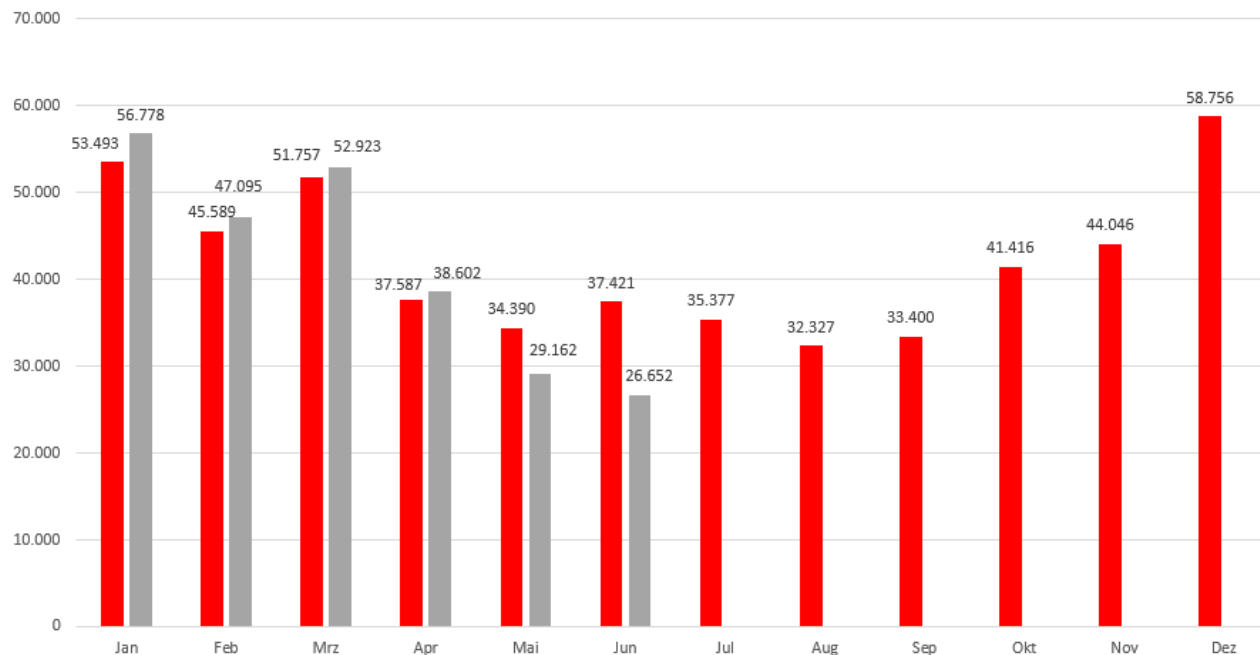
Vorstand BDGW

Vorsitzender	 <p>Michael Mewes Cash Logistik Security AG</p>		
Stv. Vorsitzende	 <p>Hans-Jörg Hisam Ziemann Sicherheit GmbH</p>	 <p>Heath White Prosegur Cash Services Germany GmbH</p>	 <p>Ingo Hartmann DWSI Geld- und Wert-Logistik GmbH & Co.</p>
	 <p>Wolf-Rüdiger Wirth ITT Industrie- und Transportschutz Thüringen GmbH</p>	 <p>Dr. Markus Lehnert BS Beck Sicherheitsdienst GmbH & Co. KG</p>	 <p>Uwe Wendorf ExSiRo GmbH Rostock</p>

BDSW, BDLS und BDGW Verbandsorgane

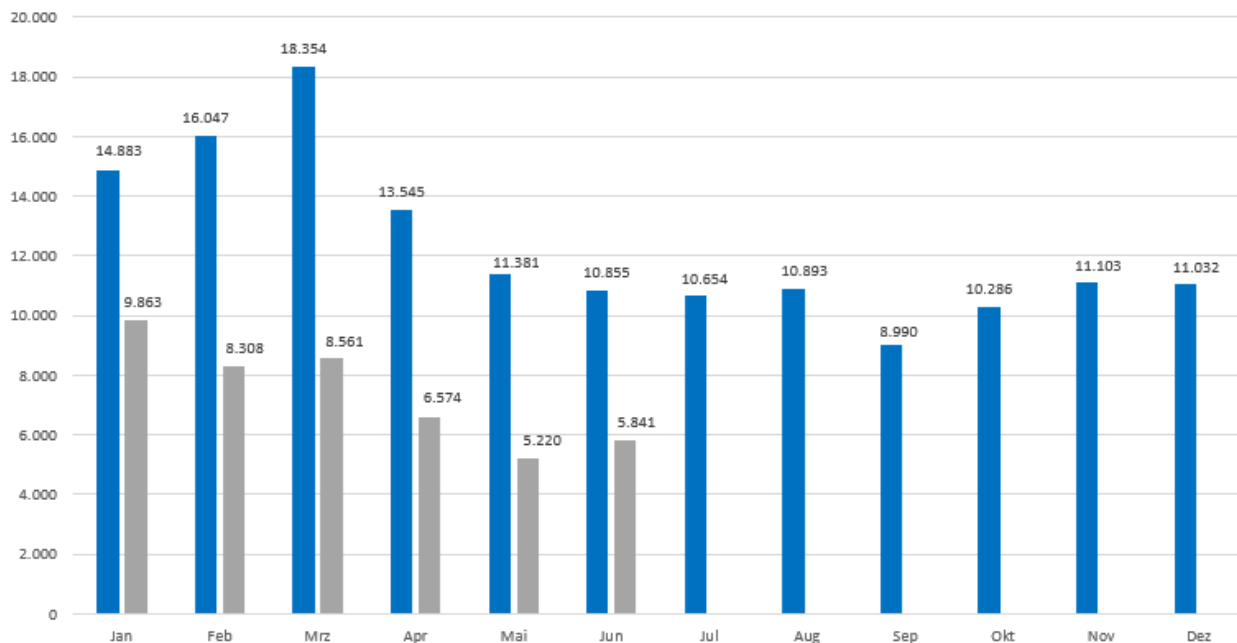
Webseitenbesucher

DSD – Der Sicherheitsdienst Mediadata



Diese Auswertung zeigt, wie viele Besucher Ihre Website aufgerufen haben. Anhand der IP-Adresse und Browserkennung wird ein Besucher eindeutig identifiziert. Ruft ein Besucher Ihre Website mehrmals täglich auf, wird nur 1 Besucher gezählt.

■ Besucher 2020 ■ Besucher 2021

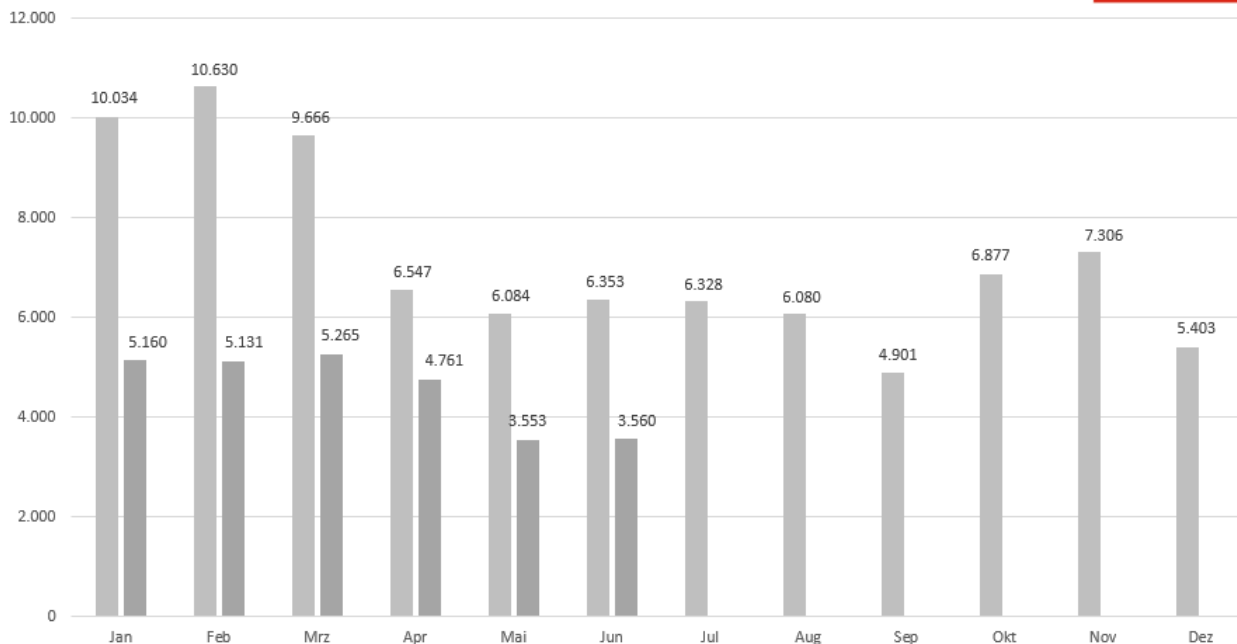


Diese Auswertung zeigt, wie viele Besucher Ihre Website aufgerufen haben. Anhand der IP-Adresse und Browserkennung wird ein Besucher eindeutig identifiziert. Ruft ein Besucher Ihre Website mehrmals täglich auf, wird nur 1 Besucher gezählt.

Besucher Webseite www.bdl.s.aero

Vergleich 2020 und 2021

■ Besucher 2020 ■ Besucher 2021

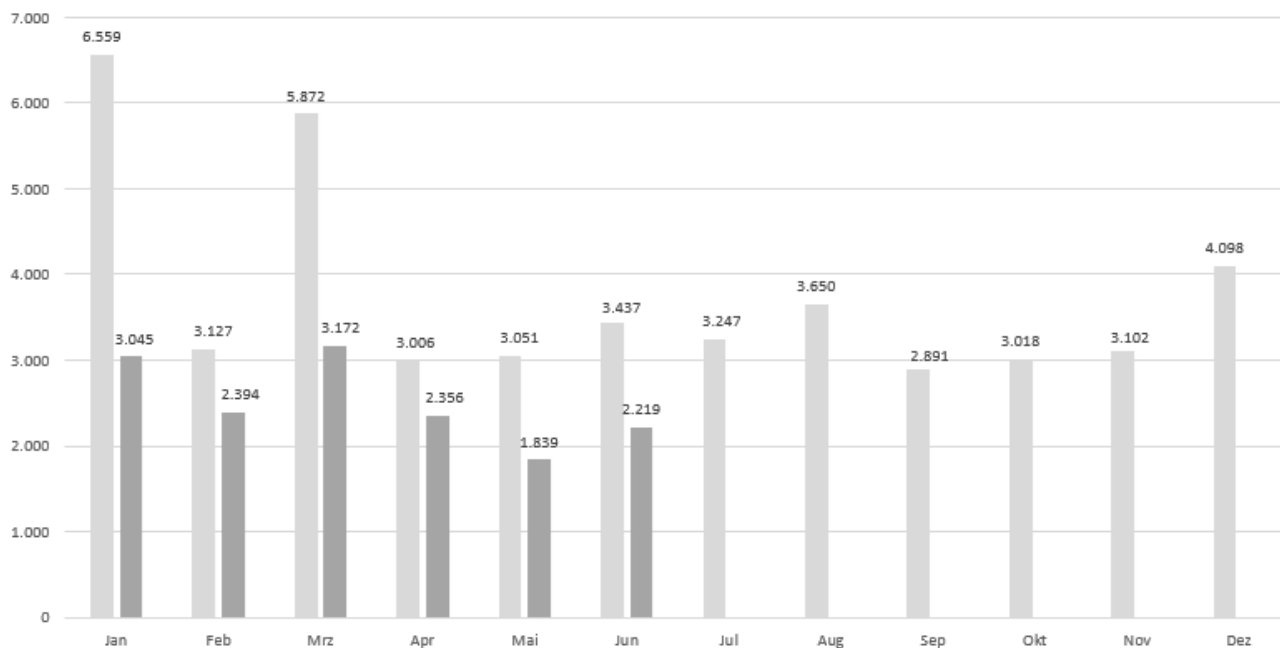


Diese Auswertung zeigt, wie viele Besucher Ihre Website aufgerufen haben. Anhand der IP-Adresse und Browserkennung wird ein Besucher eindeutig identifiziert. Ruft ein Besucher Ihre Website mehrmals täglich auf, wird nur 1 Besucher gezählt.

Besucher Webseite www.dersicherheitsdienst.de

Vergleich 2020 und 2021

■ Besucher 2020 ■ Besucher 2021



Diese Auswertung zeigt, wie viele Besucher Ihre Website aufgerufen haben. Anhand der IP-Adresse und Browserkennung wird ein Besucher eindeutig identifiziert. Ruft ein Besucher Ihre Website mehrmals täglich auf, wird nur 1 Besucher gezählt.



MEDIADATEN | Preisliste 2021

GESAMTAUFLAGE:
11.000 Print-Exemplare
& online immer verfügbar unter
www.dersicherheitsdienst.de

Gültig ab 01.01.2021 | Alle Preise zzgl. gesetzl. MwSt.

BDSW



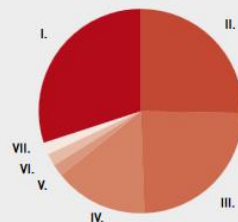
BDLS

DEUTSCHE
SICHERHEITS-
AKADEMIE

AUF EINEN BLICK

Der „DSD – Der Sicherheitsdienst“ ist das Magazin der Sicherheitswirtschaft. Es erscheint viermal jährlich mit einer Auflage von 11.000 Exemplaren. Der DSD informiert über aktuelle Themen der Sicherheitswirtschaft: Wirtschaft, Politik, Arbeit, Soziales, Technik, Unternehmen und Märkte sowie über Geld- und Wertdienste. Der DSD ist für alle zugänglich, die sich für die Sicherheitswirtschaft interessieren bzw. in dieser tätig sind.

I Mitglieder BDSW/BDGW/BDLS	31 %
II Ministerien/Bundestag/Behörden / Städte-Kommunen/Bundeswehr / Polizeipräsidien und -direktionen/BKA/LKA/ Polizeigewerkschaften/Hauptzollämter	26 %
III Banken/Handel/Versicherungen/Industrie	25 %
IV Verbände/Gewerkschaften/	15 %
Arbeitsagenturen/Berufsgenossenschaften/ Industrie- und Handelskammern	
V Presse	2 %
VI Schulen/Universitäten/Archiv	2 %
VII Sonstige Sicherheitsdienstleister	2 %



THEMENPLAN

Ausgabe	Schwerpunkt	Erscheinungstermin	Redaktions- / Anzeigenschluss
1 2021	Objekt- und Werkschutz	24.03.2021	22.01.2021
2 2021	Luftsicherheit	21.06.2021	16.04.2021
3 2021	Sicherheitstechnik / Alarmverfolgung	20.09.2021	16.07.2021
4 2021	Geld und Wert	06.12.2021	01.10.2021

ANZEIGENPREISE

Bezeichnung	Format (b x h)	Netto-Preis (1c/sw = Euro Skala) ²	Netto-Preis (4c = Euro Skala) ²
Titelbild	200 x 168 mm	-	2.400,- €
Umschlag ¹ Seite 2 bis 4	210 x 297 mm	1.650,- €	3.000,- €
Advertorial im Satzspiegel	210 x 297 mm	1.400,- €	2.750,- €
1/1 ³	Hochformat	1.400,- €	2.750,- €
1/2	Hochformat Querformat	86,5 x 252 mm 178 x 121,5 mm	900,- € 2.300,- €
1/3	Hochformat Querformat	56 x 252 mm 178 x 81 mm	600,- € 2.050,- €
1/4	Hochformat Querformat	86,5 x 171,5 mm 178 x 63 mm	450,- € 1.900,- €

3

Sonderfarbe (HKS, Pantone): je 1.000,- € Aufschlag auf Netto-Anzeigenpreis für Farbwechsel in Druckerei
Rabatt für Mitglieder BDSW/BDGW/BDLS: auf Anfrage
Rabatt für Neukunden/Agenturen: 10% auf Netto-Anzeigenpreis
Wiederholungsrabatt: 2 Anzeigen: 5% // 3 Anzeigen: 7% // 4 Anzeigen: 10%

¹ Auf den Umschlagseiten sind nur ganzseitige Anzeigen im Anschnittformat (3mm umlaufend, mit Beschnittmarken) möglich.

² Farben nur aus Euro Skala, also CMYK, keine Sonderfarben wie HKS, Pantone usw. (Siehe „Sonderfarben“)

³ 3mm umlaufenden Beschnitt + Beschnittmarken anlegen → Anzeigen im Satzspiegel werden mit einem schwarzen, 0,5 pt Rahmen gesetzt.

BEILAGEN, EINHEFTER UND BANDEROLEN

Beilagen	Preise	bis 25g bis 50g ab 50 g	215,- € 265,- € auf Anfrage
	Formate	Maximal Minimal	DIN A4 DIN A6, Postkartengröße
Einhefter (nur bei Belegung der Gesamtauflage)	Preise	4 Seiten ab 4 Seiten	750,- € auf Anfrage
	Formate	Maximal (nach Beschnitt)	210 x 297 mm
Banderole (nur bei Belegung der Gesamtauflage)	Preise	Beispiel: 210 x 120 mm (Gestaltung nur auf Vorderseite)	350,- €
	Format*	Maximal, ohne Überlappung (Ränder, Vorder- und Rückseite)	420 x 180 mm

* Bei Fragen kann eine Satzuverlage, ohne Gestaltung, gestellt werden - Bitte sprechen Sie uns an!

Bitte beachten: Alle angegebenen Preise gelten pro angefangene 1.000 Exemplare zzgl. Postgebühren.

VERLAGSANGABEN

Verlag

DSA Deutsche Sicherheits-Akademie GmbH
Am Weidenring 56 · 61352 Bad Homburg
Tel. +49 6172 948050 · Fax +49 6172 458580
Mail: dsa@bdsdw.de

Redaktionsleitung

Dr. Harald Olschok, Chefredakteur
DSA Deutsche Sicherheits-Akademie GmbH
Am Weidenring 56 · 61352 Bad Homburg
Tel. +49 6172 948050 · Fax +49 6172 458580
Mail: dsa@bdsdw.de

Anzeigen / Redaktionsassistent

Tanja Staubach
DSA Deutsche Sicherheits-Akademie GmbH
Am Weidenring 56 · 61352 Bad Homburg
Tel. +49 6172 948052 · Fax +49 6172 458580
Mail: staubach@bdsdw.de

Gestaltung & Satz

schimmelreiter gbr | von Opel
Wielandstraße 4 · 65187 Wiesbaden
Tel. +49 177 3207799
Mail: info@schimmelreiter.de

Erscheinungsweise

Vierteljährlich

Druckauflage

11.000 Exemplare

Helfformat

210 x 297 mm (Breite x Höhe)

Vertrieb

Der DSD wir im personalisierten Einzelversand an die Empfänger verschickt.

TECHNISCHE ANGABEN

Druckverfahren

Bogenoffset

Druck

4/4-farbig

Verarbeitung

Klebebindung

Farben

DIN 16539 aus der EURO-Skala

Druckunterlagen

Im Idealfall ein druckfähiges PDF-X/3. Sollten offene Dateien gesendet werden, können InDesign-, Illustrator- und Photoshop-Dokumente (CC 2018 und darunter) bearbeitet werden, sowie jede Form von Bilddatei.

Wichtig: Alle Schrift-Fonts müssen beigelegt oder vektorisiert sein. Bilder in CMYK und mit effektiver Auflösung mindestens 300dpi, in Abhängigkeit der Größe. Nicht eingebettete Bilder beilegen. Logos und Grafiken als Vektor-Datei.

Dateiformate

PDF nach ISO-Standard – Andere Dateiformate auf Anfrage

Beschnitt bei Anschnittformat:

Plus 3 mm Beschnitt je Außenkante und Beschnittmarken. Bei Schrift und Bildelementen sind mindestens 5 mm Abstand zur Beschnittkante zu empfehlen

Druckunterlagentermine

Verspätete Anlieferung der Druckunterlagen kann das Druckergebnis beeinträchtigen. Eventuelle Reklamationen sind in solchen Fällen ausgeschlossen.

Gewährleistung

Wir gehen davon aus, dass es sich bei den an uns gesendeten Daten um Kopien handelt und übernehmen für den Bestand der uns übergebenen Daten keine Haftung. Der Druck von Farbanzeigen ohne stand- und farbeindeutliches Proof erfolgt ohne Gewährleistung. Es besteht kein Rechtsanspruch auf Veröffentlichung.

Herausgeber

BDSW

Bundesverband der
Sicherheitswirtschaft

Am Weidenring 56
61352 Bad Homburg
Mail: mail@bdsdw.de
Web: www.bdsdw.de

BDGW

Bundesvereinigung Deutscher
Geld- und Wertdienste

Am Weidenring 56
61352 Bad Homburg
Mail: mail@bdgw.de
Web: www.bdgw.de

BDLS

Bundesverband der
Luftsicherheitsunternehmen

Friedrichstr. 149
10117 Berlin
Mail: mail@bdls.aero
Web: www.bdls.aero